

SIEFORE SURA BÁSICA 70-74, S.A. DE C.V.

Estados financieros

Al 31 de diciembre de 2023 y 2022  
con informe de los auditores independientes

SIEFORE SURA BÁSICA 70-74, S.A. DE C.V.

Estados financieros

Al 31 de diciembre de 2023 y 2022

Contenido:

Informe de los auditores independientes

Estados financieros:

- Estados de situación financiera
- Estados de resultado integral
- Estados de cambios en el capital contable
- Estados de flujos de efectivo
- Notas a los estados financieros

**EY**

Construyendo un mejor  
mundo de negocios

Av. Ejército Nacional 843-B Tel: +55 5283 1300  
Antara Polanco Fax: +55 5283 1392  
11520 Ciudad de México ey.com/mx

## INFORME DE LOS AUDITORES INDEPENDIENTES

A la Asamblea General de Accionistas de  
Siefore SURA Básica 70-74, S.A. de C.V.

### *Opinión*

Hemos auditado los estados financieros adjuntos de Siefore SURA Básica 70-74, S.A. de C.V., (en lo sucesivo, SIEFORE 70-74), que comprenden el estado de situación financiera al 31 de diciembre de 2023, el estado de resultado integral, el estado de cambios en el capital contable y el estado de flujos de efectivo correspondientes al ejercicio terminado en dicha fecha, así como las notas explicativas de los estados financieros que incluyen un resumen de las políticas contables significativas.

En nuestra opinión, el estado de situación financiera de SIEFORE 70-74, al 31 de diciembre de 2023, y el estado de resultado integral correspondiente al ejercicio terminado en esa fecha que se adjuntan, han sido preparados, en todos los aspectos materiales, de conformidad con el marco normativo contable aplicable a las Sociedades de Inversión Especializadas de Fondos para el Retiro, emitido por la Comisión Nacional del Sistema de Ahorro para el Retiro (la CONSAR). Los estados de cambios en el capital contable y de flujos de efectivo, que no están comprendidos en el marco normativo contable antes mencionado, han sido preparados conforme a las políticas de la SIEFORE 70-74.

### *Fundamento de la opinión*

Hemos llevado a cabo nuestra auditoría de conformidad con las Normas Internacionales de Auditoría (NIA). Nuestras responsabilidades de acuerdo con dichas normas se describen más adelante en la sección "Responsabilidades del auditor en relación con la auditoría de los estados financieros" de nuestro informe. Somos independientes de la SIEFORE 70-74 de conformidad con el "Código de Ética para Profesionales de la Contabilidad del Consejo de Normas Internacionales de Ética para Contadores" ("Código de Ética del IESBA") junto con los requerimientos de ética que son aplicables a nuestra auditoría de los estados financieros en México por el "Código de Ética Profesional del Instituto Mexicano de Contadores Públicos" ("Código de Ética del IMCP") y hemos cumplido las demás responsabilidades de ética de conformidad con esos requerimientos y con el Código de Ética del IESBA y con las disposiciones emitidas por la CONSAR.

Consideramos que la evidencia de auditoría que hemos obtenido proporciona una base suficiente y adecuada para nuestra opinión.

### *Asuntos clave de la auditoría*

Los asuntos clave de la auditoría son aquellos que, según nuestro juicio profesional, existen cuando dichos asuntos han sido los más significativos en nuestra auditoría de los estados financieros del periodo actual. Hemos determinado que no existen asuntos clave de la auditoría que deban comunicarse en nuestro informe.

### *Responsabilidades de la Administración y de los responsables del gobierno de la Siefore 70-74 en relación con los estados financieros*

La Administración es responsable de la preparación de los estados financieros adjuntos de conformidad con el marco normativo contable aplicable a las sociedades de inversión especializadas de fondos para el retiro, emitido por la CONSAR, y del control interno que la Administración considere necesario para permitir la preparación de estados financieros libres de desviación material, debido a fraude o error.

En la preparación de los estados financieros, la Administración es responsable de la evaluación de la capacidad de la SIEFORE 70-74, para continuar como negocio en marcha, revelando, según corresponda, las cuestiones relacionadas con negocio en marcha y utilizando la base contable de negocio en marcha, excepto si la Administración tiene la intención de liquidar la SIEFORE 70-74 o de cesar sus operaciones, o bien no exista otra alternativa más realista.

Los responsables del gobierno de la SIEFORE 70-74, son responsables de la supervisión del proceso de información financiera de la SIEFORE 70-74.

### *Responsabilidades del auditor en relación con la auditoría de los estados financieros*

Nuestros objetivos son obtener una seguridad razonable de que los estados financieros en su conjunto están libres de desviación material, debido a fraude o error, y emitir un informe de auditoría que contiene nuestra opinión. Seguridad razonable es un alto nivel de seguridad, pero no garantiza que una auditoría realizada de conformidad con las NIA siempre detectará una desviación material cuando existe. Las desviaciones pueden surgir por fraude o error y se consideran materiales si, individualmente o de forma agregada, puede preverse razonablemente que influyan en las decisiones económicas que los usuarios toman basándose en los estados financieros.

Como parte de una auditoría ejecutada de conformidad con las NIA, aplicamos nuestro juicio profesional y mantenemos escepticismo profesional durante toda la auditoría. También:


- Identificamos y evaluamos los riesgos de desviación material en los estados financieros, debido a fraude o error, diseñamos y aplicamos procedimientos de auditoría para responder a dichos riesgos y obtenemos evidencia de auditoría suficiente y adecuada para proporcionar una base para nuestra opinión. El riesgo de no detectar una desviación material debido a fraude es más elevado que en el caso de una desviación material debido a error, ya que el fraude puede implicar colusión, falsificación, omisiones deliberadas, manifestaciones intencionadamente erróneas o la elusión del control interno.
- Obtenemos conocimiento del control interno relevante para la auditoría con el fin de diseñar procedimientos de auditoría que sean adecuados en función de las circunstancias y no con la finalidad de expresar una opinión sobre la eficacia del control interno de la SIEFORE 70-74.
- Evaluamos lo adecuado de las políticas contables utilizadas, así como la razonabilidad de las estimaciones contables y la correspondiente información revelada por la Administración.
- Concluimos sobre lo adecuado de la utilización, por la Administración, de la base contable de negocio en marcha y, basados en la evidencia de auditoría obtenida, concluimos sobre si existe o no una incertidumbre material relacionada con hechos o con condiciones que pueden generar dudas significativas sobre la capacidad de la SIEFORE 70-74, para continuar como negocio en marcha. Si concluimos que existe una incertidumbre material, se nos requiere que llamemos la atención en nuestro informe de auditoría sobre la correspondiente información revelada en los estados financieros o, si dichas revelaciones no son adecuadas, que expresemos una opinión modificada. Nuestras conclusiones se basan en la evidencia de auditoría obtenida hasta la fecha de nuestro informe de auditoría. Sin embargo, hechos o condiciones futuras pueden causar que la SIEFORE 70-74, deje de continuar como negocio en marcha.
- Evaluamos la presentación global, la estructura y el contenido de los estados financieros, incluida la información revelada, y si los estados financieros representan las transacciones y hechos subyacentes de un modo que cumple en todos los aspectos materiales, con el marco normativo contable indicado en el segundo párrafo de este informe.

Comunicamos con los responsables del gobierno de SIEFORE 70-74 en relación con, entre otros asuntos, al alcance y el momento de realización de la auditoría planificados y los hallazgos significativos de la auditoría, así como cualquier deficiencia significativa del control interno que identificamos en el transcurso de la auditoría.

También proporcionamos a los responsables del gobierno de Sifore SURA Básica 70-74, S.A. de C.V., una declaración de que hemos cumplido los requerimientos de ética aplicables en relación con la independencia y comunicado con ellos acerca de todas las relaciones y demás asuntos de los que se puede esperar razonablemente que pueden afectar a nuestra independencia durante la auditoría de 2023 y, en su caso, las correspondientes salvaguardas.

El socio responsable de la auditoría es quién suscribe este informe.

Mancera, S.C.  
Integrante de  
Ernst & Young Global Limited



C.P.C. Diego Chavez Mojica

Ciudad de México.,  
22 de marzo de 2024

SIEFORE SURA BÁSICA 70-74, S.A. DE C.V.

Estados de Situación Financiera

(Cifras en miles de pesos, excepto precio de la acción y tipos de cambio)  
(Notas 1 y 2)

ACTIVO	Al 31 de diciembre de		Al 31 de diciembre de	
	2023	2022	2023	2022
<b>Disponible</b>				
Bancos en moneda nacional	\$ 11	\$ 10	\$ 18	\$ -
Bancos en moneda extranjera	616,313	199,846	13,891	94,792
Divisas por recibir	100,746	-	16,983	12,848
	<u>717,070</u>	<u>199,856</u>		
<b>Inversiones (notas 3 y 4)</b>				
Inversión en valores de renta variable	27,708,858	26,079,123		
Plus (minus) valía en valores de renta variable	749,730	(969,275)		
Inversión en instrumentos de deuda nacional de tasa real denominados en pesos y UDI's	47,493,843	42,327,234		
Plus valía en instrumentos de deuda nacional de tasa real denominados en pesos y UDI's	6,478,788	5,295,010		
Inversión en instrumentos de deuda nacional de tasa nominal denominados en pesos	51,916,167	48,418,170		
Minusvalía en instrumentos de deuda nacional de tasa nominal denominados en pesos	(2,367,681)	(3,407,165)		
Depósito traspaso Banxico	244,855	175,426		
Plusvalía en inversión en el Depósito Traspaso Banxico	79	43		
Inversión en instrumentos de deuda nacional de tasa nominal en divisas distintas al peso	2,706,562	2,929,847		
Minusvalía en instrumentos de deuda nacional de tasa nominal en divisas distintas al peso	(458,110)	(212,568)		
Instrumentos otorgados en garantía por operaciones derivadas	2,484,521	3,910,109		
Plusvalía en instrumentos otorgados en garantía por operaciones derivadas	61,224	44,640		
Inversión en FIBRAS	4,782,454	4,298,365		
Plus (minus) valía en inversión en FIBRAS	17,333	(594,096)		
Aportaciones de Instrumentos Financieros Derivados Listados (nota 4d)	4,305	-		
Inversión en valores extranjeros de deuda	2,807,993	1,203,413		
Plus (minus) valía en inversión en valores extranjeros de deuda	11,763	(23,726)		
Primas por ejercer instrumentos financieros derivados OTC	-	54,091		
Inversión en títulos fiduciarios	14,884,083	13,281,795		
Minus (plus) valía en títulos fiduciarios	(167,226)	835,710		
Inversión en fondos mutuos	5,441,039	5,613,320		
Minusvalía en fondos mutuos	(780,656)	(719,021)		
	<u>164,019,924</u>	<u>148,540,445</u>		
<b>Deudores diversos</b>				
Liquidadora	12,146	602		
Dividendos o derechos por cobrar	2,789	3,532		
Intereses devengados sobre valores (nota 4a)	1,153,308	1,024,949		
Reportos	5,315,025	4,897,060		
Reembolsos y otros intereses	164	115		
Utilidad por realizar de instrumentos financieros derivados (OTC) (nota 4d)	1,846,568	824,313		
	<u>8,330,000</u>	<u>6,750,571</u>		
<b>Total activo</b>	<u>\$ 173,066,994</u>	<u>\$ 155,490,872</u>		
<b>PASIVO</b>				
<b>Obligaciones</b>				
Divisas por entregar	\$ 18	\$ -		
Acreedores	13,891	94,792		
Provisiones para gastos (nota 5b)	16,983	12,848		
Pérdidas por realizar de instrumentos financieros derivados (OTC) (nota 4d)	1,691,378	2,959,617		
	<u>1,722,270</u>	<u>3,067,257</u>		
<b>CAPITAL CONTABLE (nota 6)</b>				
<b>Capital contribuido</b>				
Capital social pagado	134,405,174	129,847,310		
Prima en venta de acciones	(5,275,137)	(6,234,747)		
	<u>129,130,037</u>	<u>123,612,563</u>		
<b>Capital ganado</b>				
Resultado de ejercicios anteriores	28,561,501	24,172,472		
Resultado del ejercicio	10,107,942	4,389,029		
	<u>38,669,443</u>	<u>28,561,501</u>		
<b>Otros resultados integrales</b>				
Plusvalías	3,545,244	249,551		
	<u>171,344,724</u>	<u>152,423,615</u>		
<b>Total pasivo y capital contable</b>	<u>\$ 173,066,994</u>	<u>\$ 155,490,872</u>		

	Cuentas de orden			
	2023	2022	2023	2022
Valores entregados en custodia	\$ 164,015,619	\$ 148,486,353	\$ 35,000,100	\$ 35,000,100
Colaterales recibidos por reportos	5,321,630	4,899,853	35,000,100,000	35,000,100,000
Garantías recibidas de instrumentos financieros derivados (OTC)	1,295,232	12,514	69,812,083	69,859,555
<b>Bancos divisas en moneda extranjera</b>				
Dólares americanos	36,127	9,030		
Euros	130	118	1	1
Otras Divisas	47	1,462		
<b>Divisas por recibir</b>				
Dólares americanos	5,938	-		
<b>Divisas por entregar</b>				
Dólares americanos	1	-		
Compromisos futuros por la adquisición de títulos fiduciarios	5,386,226	5,413,252	13,370,705,274	12,914,871,484
<b>Contratos abiertos de instrumentos financieros derivados</b>				
<b>Posición larga (nota 4d)</b>				
Contratos Adelantados S/Renta Variable Extranjera	80,388,908	89,922,487		
Contratos Adelantados S/Dólar Americano	21,792,310	21,226,965		
Contratos Adelantados S/Euros	12,511,924	4,797,565		
Contratos Adelantados S/Otros Divisas	1,378,888	733,112		
Contratos Futuros sobre Renta Variable Nacional	2,715,949	2,074,646		
Contratos SWAPS S/Tasa Fija Pesos	12,859	3,621		
Contratos SWAPS S/Tasa Fija Dólar Americano	31,515,585	42,674,808		
Contratos SWAPS S/Tasa Fija UDIS	7,267,998	5,371,346		
Contratos SWAPS S/Tasa Fija Euros	1,135,530	1,135,530		
Contratos SWAPS S/Tasa Variable Pesos	90,540	90,540		
Contratos SWAPS S/Tasa Variable Dólar Americano	1,156,817	7,914,317		
Contratos SWAPS S/Tasa Variable Dólar Americano	810,509	3,898,509		
Contratos Títulos Opcionales Renta Variable Nacional	-	1,527		
<b>Contratos abiertos de instrumentos financieros derivados</b>				
<b>Posición corta (nota 4d)</b>				
Contratos Adelantados S/Dólar Americano	58,597,307	73,860,286		
Contratos Adelantados S/Euros	12,407,841	7,590,376		
Contratos Adelantados S/Otros Divisas	920,312	1,002,395		
Contratos SWAPS S/Tasa Fija Pesos	2,875,301	3,655,576		
Contratos SWAPS S/Tasa Fija Dólar Americano	506,900	7,264,400		
Contratos SWAPS S/Tasa Fija UDIS	1,092,115	5,206,953		
Contratos SWAPS S/Tasa Fija Euros	1,792,702	1,792,702		
Contratos SWAPS S/Tasa Variable Pesos	266,123	266,123		
Contratos SWAPS S/Tasa Variable Dólar Americano	30,898,592	41,140,992		
Contratos SWAPS S/Tasa Variable Dólar Americano	7,746,881	5,850,229		
Contratos SWAPS S/Tasa Variable Euros	90,540	90,540		
La Sociedad valuadora de esta Sociedad de Inversión determina:				
Una plusvalía de:	\$ 3,545,244	\$ 249,551		
Un valor de los activos netos de:	171,344,724	152,423,615		
El precio de la acción de (pesos)	12,748,373	11,738,681		

Las notas adjuntas son parte integrante de estos estados financieros.

Los presentes Estados Financieros han sido formulados de acuerdo a las reglas de agrupación de cuentas establecidas por la Comisión Nacional del Sistema de Ahorro para el Retiro, y bajo la estricta responsabilidad de los siguientes funcionarios que suscriben, así como por el comisario.

Lic. Emilio Bertrán Rodríguez  
Director General  
Declaro bajo protesta decir verdad  
que los datos contenidos son auténticos  
y veraces

Lic. Jorge Manlio Senties Medellín  
Comisario  
Declaro bajo protesta decir verdad  
que los datos contenidos son auténticos  
y veraces

L.A.E. Gabriel Magóme Gómez  
Contador General de Siefores  
Declaro bajo protesta decir verdad  
que los datos contenidos son auténticos  
y veraces

SIEFORE SURA BÁSICA 70-74, S.A. DE C.V.

Estados de Resultado Integral


(Cifras en miles de pesos, excepto precio de la acción y tipos de cambio)


(Notas 1 y 2)

	Por los años terminados el 31 de diciembre de	
	2023	2022
Ingresos por la venta de valores	\$ 26,515,355	\$ 36,907,441
Intereses, dividendos, premios y derechos	9,318,218	8,928,089
Resultado cambiario y otros productos	( 448,142)	415,118
Resultados por intermediación con instrumentos financieros derivados	3,429,290	( 3,760,451)
<b>Ingresos netos</b>	<b>38,814,721</b>	<b>42,490,197</b>
Costo de ventas de valores	27,743,891	37,207,538
Comisiones sobre saldos (nota 5b)	909,106	836,893
Gastos generales	30,686	31,443
Comisiones por gestión fondos mutuos	23,096	25,294
<b>Egresos netos</b>	<b>28,706,779</b>	<b>38,101,168</b>
<b>Utilidad de operación</b>	<b>10,107,942</b>	<b>4,389,029</b>
<b>Otros resultados integrales</b>		
Plus (minus) valías	3,295,693	( 8,811,341)
<b>Resultado integral del ejercicio</b>	<b>\$ 13,403,635</b>	<b>\$ ( 4,422,312)</b>

Las notas adjuntas son parte integrante de estos estados financieros.

Los presentes Estados Financieros han sido formulados de acuerdo con las reglas de agrupación de cuentas establecidas por la Comisión Nacional del Sistema de Ahorro para el Retiro, y bajo la estricta responsabilidad de los siguientes funcionarios que suscriben, así como por el comisario.

  
 Lic. Emilio Bertrán Rodríguez  
 Director General  
 Declaro bajo protesta decir verdad  
 que los datos contenidos son auténticos  
 y veraces

  
 C.P.C. Jorge Manlio Senties Medellín  
 Comisario  
 Declaro bajo protesta decir verdad  
 que los datos contenidos son auténticos  
 y veraces

  
 L.A.E. Gabriel Villagómez Gómez  
 Contador General de Siefores  
 Declaro bajo protesta decir verdad  
 que los datos contenidos son auténticos  
 y veraces



SIEFORE SURA BÁSICA 70-74, S.A. DE C.V.

Estados de Cambios en el Capital Contable


Por los años terminados el 31 de diciembre de 2023 y 2022


(Cifras en miles de pesos, excepto precio de la acción y tipos de cambio)  
(Notas 1, 2 y 6)


	Capital pagado			Capital ganado			Capital contable
	Capital social Fijo	Capital social Variable	Prima en venta de acciones	Resultado de ejercicios anteriores	Resultado del ejercicio	Plusvalías (minusvalías)	
<b>Saldos al 31 de diciembre de 2021</b>	\$ 100	\$ 123,153,530	\$ ( 7,282,793)	\$ 11,143,336	\$ 13,029,136	\$ 9,060,892	\$ 149,104,201
Traspaso del resultado del ejercicio a resultado de ejercicios anteriores				13,029,136	( 13,029,136)		-
Incremento neto del capital por aportaciones y retiros de la Afore y los trabajadores		6,693,680	1,048,046				7,741,726
Resultado integral					4,389,029	( 8,811,341)	( 4,422,312)
<b>Saldos al 31 de diciembre de 2022</b>	100	129,847,210	( 6,234,747)	24,172,472	4,389,029	249,551	152,423,615
Traspaso del resultado del ejercicio a resultado de ejercicios anteriores				4,389,029	( 4,389,029)		
Incremento neto del capital por aportaciones y retiros de la Afore y los trabajadores		4,557,864	959,610				5,517,474
Resultado integral					10,107,942	3,295,693	13,403,635
<b>Saldos al 31 de diciembre de 2023</b>	\$ 100	\$ 134,405,074	\$ ( 5,275,137)	\$ 28,561,501	\$ 10,107,942	\$ 3,545,244	\$ 171,344,724

Las notas adjuntas son parte integrante de estos estados financieros.

"Los presentes Estados Financieros han sido formulados de acuerdo con las políticas de la Siefore y bajo la estricta responsabilidad de los funcionarios que suscriben, así como por el comisario".

  
Lic. Emilio Bertrán Rodríguez  
Director General  
Declaro bajo protesta decir verdad que los datos contenidos son auténticos y veraces

  
C. P.C. Jorge Mario Senties Medellín  
Comisario  
Declaro bajo protesta decir verdad que los datos contenidos son auténticos y veraces

  
L.A.E. Gabriel Vilagómez Gómez  
Contador General de Siefores  
Declaro bajo protesta decir verdad que los datos contenidos son auténticos y veraces

SIEFORE SURA BÁSICA 70-74, S.A. DE C.V.

Estados de Flujos de Efectivo

(Cifras en miles de pesos, excepto precio de la acción y tipos de cambio)

(Notas 1 y 2)


	Por los años terminados el	
	2023	2022
<b>Actividades de operación</b>		
Resultado integral del ejercicio	\$ 10,107,942	\$ 4,389,020
Partidas en resultados que no afectaron efectivo		
Intereses devengados a favor no cobrados	( 1,153,308)	( 1,024,949)
Provisiones para gastos	16,983	12,848
Valuación por aportaciones de instrumentos financieros derivados	( 373,814)	( 984,949)
Resultado por realizar de instrumentos financieros derivados	( 2,290,492)	1,562,096
	<u>6,307,311</u>	<u>3,954,066</u>
<b>Cambios en activos y pasivos de operación</b>		
Inversión en valores de renta variable	( 1,629,733)	( 4,736,848)
Inversión en instrumentos de deuda nacional de tasa real denominados en pesos y UDI's	( 5,166,609)	( 5,580,221)
Inversión en instrumentos de deuda nacional de tasa nominal denominados en pesos	( 3,497,997)	2,826,073
Inversión en fondos mutuos	172,282	( 238,235)
Depósito traspaso Banxico	( 69,429)	( 20,648)
Inversión en instrumentos de deuda nacional de tasa nominal en divisas distintas al peso	223,285	( 168,660)
Instrumentos otorgados en garantía por operaciones derivadas	1,425,588	( 2,551,568)
Inversión en FIBRAS	( 484,089)	( 68,090)
Inversión en títulos fiduciarios	( 1,602,288)	( 2,406,051)
Aportaciones de instrumentos financieros derivados listados	369,506	984,949
Inversión en valores extranjeros de deuda	( 1,604,582)	( 882,764)
Valores prestados	-	654,227
Intereses cobrados	1,024,949	1,018,975
Deudores diversos	( 374,724)	( 585,106)
Divisas por entregar	18	( 444,138)
Acreeedores	( 80,901)	28,731
Provisiones para gastos	( 12,848)	( 16,098)
Flujos netos de efectivo (utilizados en) actividades de inversión	( 11,307,572)	( 12,185,472)
	( 5,000,261)	( 8,231,406)
<b>Financiamiento</b>		
Incremento neto del capital por aportaciones y retiros de la Afore y de los trabajadores	5,517,474	7,741,726
Flujos netos de efectivo generados por actividades de financiamiento	<u>5,517,474</u>	<u>7,741,726</u>
Incremento (decremento) neto del disponible	517,213	( 489,680)
Disponible al inicio del periodo	199,857	689,536
Disponible al final del periodo	<u>\$ 717,070</u>	<u>\$ 199,856</u>

Las notas adjuntas son parte integrante de estos estados financieros.

"Los presentes Estados Financieros han sido formulados de acuerdo con las políticas de la Siefore y bajo la estricta responsabilidad de los funcionarios que suscriben, así como por el comisario"



Lic. Emilio Bertrán Rodríguez  
Director General  
Declaro bajo protesta decir verdad  
que los datos contenidos son auténticos  
y veraces



C.P.C. Jorge Mañro Senties Medellín  
Comisario  
Declaro bajo protesta decir verdad  
que los datos contenidos son auténticos  
y veraces



L.A.E. Gabriel Villagómez Gómez  
Contador General de Siefores  
Declaro bajo protesta decir verdad  
que los datos contenidos son auténticos  
y veraces

# SIEFORE SURA BÁSICA 70-74, S.A. DE C.V.

## Notas a los estados financieros

Al 31 de diciembre de 2023 y 2022

(Cifras en miles de pesos, excepto precio de la acción y tipos de cambio)

### 1. Organización y autorización de estados financieros

#### a) Objeto social

Siefore SURA Básica 70-74, S.A de C.V. (en lo sucesivo, SIEFORE 70-74 o la SIEFORE), se constituyó el 6 de diciembre de 2021, de conformidad con la Ley de los Sistemas de Ahorro para el Retiro (en lo sucesivo, LSAR).

La SIEFORE 70-74 tiene como únicos accionistas a Afore SURA, S.A. de C.V., (en lo sucesivo, Afore SURA) y SURA Art, quienes poseen la totalidad del capital mínimo fijo del Fondo, estando íntegramente suscrito y pagado, siendo Afore SURA subsidiaria de SURA Asset Management México, S.A. de C.V., en un 99.99%, última tenedora en México.

El periodo de operaciones y el ejercicio fiscal de la SIEFORE 70-74 comprenden del 1 de enero al 31 de diciembre.

#### b) Eventos relevantes

En el ejercicio de 2024, de acuerdo con la disposición décima tercera fracción segunda de las disposiciones de carácter general que establecen el régimen de inversión al que deberán sujetarse las sociedades de inversión especializadas de fondos para el retiro, se llevará a cabo la transferencia de los recursos de los Trabajadores que tengan 25 años o más, por parte de la Siefore SURA Básica Inicial hacia una nueva Sociedad de Inversión Básica, nombrada conforme a los últimos dos dígitos de los años que correspondan al año de nacimiento de los Trabajadores cuyos recursos sean transferidos (Siefore Sura Básica 95-99), y de acuerdo con la disposición décima tercera fracción tercera de estas mismas disposiciones, Siefore Sura Básica 55-59, S.A. de C.V., que se transformará en la nueva Siefore Sura Básica 95-99, S.A. de C.V., transferirá la totalidad de sus recursos a la Siefore SURA Básica de Pensiones, S.A. de C.V.

#### Reformas a la Ley del Seguro Social (LSS) y LSAR

El pasado 16 de diciembre del 2021 se publicaron en el Diario Oficial de la Federación reformas a diversos artículos de la LSS y a un artículo de la LSAR, relativas al sistema de pensiones de contribución definida, enfocándose en incrementar las aportaciones patronales, reducir el requisito de semanas cotizadas, elevar el monto de la pensión garantizada y disminuir las comisiones cobradas por las AFORE.

2.

Las principales modificaciones a la LSS y LSAR son las siguientes:

- Disminución del requisito de semanas cotizadas

El requisito para tener derecho a pensión se incrementan a 1,000 semanas cotizadas; se mantiene la edad de retiro a los 60 años por cesantía y a los 65 por vejez (Art. 154 y Art. 162 de la LSS). A partir de la entrada en vigor el 1 de enero de 2022, el requisito comienza en 750 semanas cotizadas y se incrementa en 25 semanas cotizadas cada año para acumular las 1,000 semanas cotizadas en 2031 (Cuarto Transitorio de la LSS).

- Opciones de retiro

Se plantea la opción de que el asegurado con derecho a pensión elija entre una renta vitalicia, un retiro programado o ambas opciones. (Art. 157 y Art. 164 a LSS).

- Aumento gradual en la aportación patronal de acuerdo con el Salario Base de Cotización (SBC)

La aportación patronal por el concepto de retiro se mantendrá sin modificaciones: 2% del SBC (Art. 168, fracción I de la LSS). La aportación patronal por cesantía y vejez se incrementará de manera gradual y de acuerdo con el SBC de cada trabajador: en 2030 irá de 3.150% hasta alcanzar un tope de 11.875% del SBC (Art. 168, fracción II, inciso a de la LSS).

El incremento en las aportaciones patronales ocurrirá de manera gradual a partir de 2023 hasta concluir en 2030. Durante el periodo del 1 de enero de 2022 al 31 de diciembre de 2022 la aportación patronal por concepto de cesantía y vejez se mantendrá en 3.150% (Segundo Transitorio, fracción I de la LSS).

- Aumento y redistribución de la cuota social otorgada por el Gobierno a los trabajadores de menores ingresos

A partir del 1 de enero de 2023, se otorgará una cuota social para los trabajadores que perciban hasta 4 veces la UMA. El monto de la cuota social será de carácter progresivo (Art. 168, fracción IV; Tercero Transitorio).

- Modificación al monto de pensión garantizada (PG)

La PG será el monto mínimo de pensión que podrá recibir un trabajador al jubilarse e irá de \$2,622 a \$8,241 pesos. Para determinar el monto se considerará el rango en el que se encuentre el promedio del SBC percibido durante la carrera laboral, el cual se actualizará con el Índice Nacional de Precios al Consumidor (INPC) a la fecha en que se pensione el trabajador; el total de semanas que hayan cotizado y la edad en la que se retire (a partir de los 60 años). La PG se actualizará anualmente conforme al INPC (Art. 170 de la LSS).

- Cambios en las comisiones cobradas

Las comisiones que cobren las AFORE estarán sujetas a un máximo, el cual será el promedio aritmético de las comisiones cobradas por los sistemas de contribución definida en los Estados Unidos de América, Chile y Colombia. Si el promedio de estos países baja, las AFORE deberán ajustarse a ese dato; en caso contrario, las AFORE deberán mantener el promedio ya definido (Art. 37 de la LSAR).

### c) Cambio en el régimen de inversiones de Siefores

Hasta el 13 de diciembre de 2019, el régimen de inversión al que estaban sujetas las sociedades de inversión especializadas de fondos para el retiro (en lo sucesivo, Siefores), requerían que los recursos de los trabajadores se invirtieran en cinco Siefores básicas (Siefore 1, Siefore 2, Siefore 3, Siefore 4 y Siefore de Pensiones) considerando la edad de los trabajadores.

A partir del 13 de diciembre de 2019, el régimen de inversión al que están sujetas las Siefores, requiere que los recursos de los trabajadores se inviertan en 10 Siefores básicas (Siefore básica 55-59, Siefore básica 60-64, Siefore básica 65-69, Siefore básica 70-74, Siefore básica 75-79, Siefore básica 80-84, Siefore básica 85-89, Siefore básica 90-94, Siefore básica Inicial y Siefore básica de Pensiones) considerando el año de nacimiento de los trabajadores.

La SIEFORE 70-74 es una Sociedad de Inversión Especializada de Fondos para el Retiro, cuyo objeto social es invertir en valores autorizados (como Instrumentos de Deuda Nacional y Extranjera, Instrumentos de Renta Variable Nacional y Extranjera, Instrumentos Derivados, Divisas entre otros), los recursos que provienen de las cuentas individuales de los trabajadores cuya fecha de nacimiento está entre 1970 y 1974, afiliados a Afore SURA, conforme a las reglas de carácter general expedidas por la Comisión Nacional del Sistema de Ahorro para el Retiro (en lo sucesivo, CONSAR).

La clasificación de los trabajadores por año de nacimiento es la siguiente:

Siefore	Año de Nacimiento
Siefore SURA Básica de Pensiones, S.A. de C.V. (en lo sucesivo Siefore de Pensiones)	1899-1954 (Mayor o igual a 65) (*)
Siefore SURA Básica 55-59, S.A. de C.V. (en lo sucesivo Siefore 55-59)	1955-1959
Siefore SURA Básica 60-64, S.A. de C.V. (en lo sucesivo Siefore 60-64)	1960-1964
Siefore SURA Básica 65-69, S.A. de C.V. (en lo sucesivo Siefore 65-69)	1965-1969
Siefore SURA Básica 70-74, S.A. de C.V. (en lo sucesivo Siefore 70-74)	1970-1974
Siefore SURA Básica 75-79, S.A. de C.V. (en lo sucesivo Siefore 75-79)	1975-1979
Siefore SURA Básica 80-84, S.A. de C.V. (en lo sucesivo Siefore 80-84)	1980-1984
Siefore SURA Básica 85-89, S.A. de C.V. (en lo sucesivo Siefore 85-89)	1985-1989
Siefore SURA Básica 90-94, S.A. de C.V. (en lo sucesivo Siefore 90-94)	1990-1994
Siefore SURA Básica Inicial, S.A. de C.V. (en lo sucesivo Siefore INICIAL)	1995-2021 (<25)

- (\*) Incluye a los trabajadores que no tengan el periodo de cotización mínimo requerido para tener derecho a una pensión.

4.

d) Operación

SIEFORE 70-74, no tiene personal propio, por lo que la administración y operación se encuentra a cargo de Afore SURA.

Los servicios de administración y operación que le brindan distintas compañías a SIEFORE 70-74, son contratados por Afore SURA, quien, de conformidad con la LSAR, es la responsable de cubrir todos los gastos de establecimiento, organización y demás necesarios para la operación de las Siefos que administre.

e) Autorización de los estados financieros

El periodo de operaciones de la SIEFORE 70-74, y el ejercicio fiscal comprenden del 1 de enero al 31 de diciembre.

Los estados de situación financiera y de resultado integral que se acompañan, fueron aprobados por el Consejo de Administración el 27 de febrero de 2024, y los estados de cambios en el capital contable, los estados de flujo de efectivo y las notas que se acompañan, fueron autorizadas por el Lic. Emilio Bertrán Rodríguez y por el L.A.E., Gabriel Villagómez Gómez, para su emisión el 22 de marzo de 2024. En el proceso de preparación de los estados financieros, se consideraron los eventos posteriores ocurridos hasta esta fecha.

La CONSAR dentro de sus facultades legales de inspección y vigilancia, al revisar los estados financieros de SIEFORE 70-74, puede ordenar las modificaciones o correcciones que a su juicio considere necesarias para autorizar la publicación de los estados financieros. La SIEFORE 70-74 deberá publicar dentro de los quince días naturales siguientes a la notificación, los estados financieros con las modificaciones pertinentes, sin perjuicio de las sanciones que resulten aplicables.

2. Políticas y prácticas contables

Las políticas y prácticas contables más importantes seguidas por SIEFORE 70-74 para la preparación de sus estados financieros se describen a continuación:

a) Bases de preparación de los estados financieros

La información financiera ha sido preparada de conformidad con el marco normativo contable aplicable a las Siefos, el cual comprende normas particulares de reconocimiento, valuación, presentación y revelación emitidas por la CONSAR, aplicables a rubros específicos de los estados financieros y, la agrupación y presentación de los estados de situación financiera y de resultado integral. Para la elaboración de los estados de cambios en el capital contable y de flujos de efectivo que no están comprendidos en el marco normativo contable antes mencionado, es política de SIEFORE 70-74 considerar los preceptos de las Normas de Información Financiera mexicanas (NIF), emitidas por el Consejo Mexicano de Normas de Información Financiera, A.C. (CINIF).

Al 31 de diciembre de 2023 y 2022, SIEFORE 70-74, no empleó criterios no previstos en la guía contable que requieran ser revelados en estas notas a los estados financieros. El marco normativo contable aplicable a las Siefores, relativas a la emisión de estados financieros, establecen que las cifras deben presentarse en miles de pesos, siendo ésta la moneda funcional de la SIEFORE 70-74.

#### b) Registro de operaciones

Las operaciones de compraventa con activos objeto de inversión realizadas por SIEFORE 70-74, se registran en la fecha de su concertación, independientemente de la fecha en que se liquiden. Las operaciones de reporto y con instrumentos financieros derivados, se registrarán en la fecha de contratación.

#### c) Reconocimiento de los efectos de la inflación

A partir del 1 de enero de 2008, la economía mexicana se encuentra en un entorno no inflacionario, de acuerdo con la NIF B-10 "Efectos de la inflación". Por lo tanto, al 31 de diciembre de 2023 y 2022, se mantiene un entorno no inflacionario, debido a que la inflación acumulada de los últimos tres años es inferior al 26%.

La inflación de 2023 y 2022, determinada a través del Índice Nacional de Precios al Consumidor (INPC) que publica, el Instituto Nacional de Geografía y Estadística (INEGI), se muestra a continuación:

	Acumulado a 2022	Acumulado a 2023	Del periodo
	(% de 2020, 2021 y 2022)	(% de 2021, 2022 y 2023)	(% de 2023)
Porcentajes de inflación	19.39%	21.14%	4.66%

#### d) Estimaciones y supuestos significativos

La preparación de los estados financieros requiere que la administración de SIEFORE 70-74 realice juicios, estimaciones y supuestos que afectan el valor de algunos de sus rubros. La incertidumbre sobre los supuestos y estimaciones podría originar resultados que requieran un ajuste material al valor en libros de los activos o pasivos en periodos futuros.

Los supuestos clave utilizados y otras fuentes de estimaciones con incertidumbre a la fecha de los estados financieros, que tienen un riesgo significativo de originar un ajuste material al valor en libros de los activos y pasivos, dentro del siguiente año, están principalmente relacionados con el valor razonable de instrumentos financieros, reconocido en los estados financieros, y que fue determinado utilizando los precios actualizados proporcionados por un proveedor de precios autorizado, quien incorpora el uso de modelos matemáticos, en los activos y pasivos financieros que no provienen de valores de mercado.

6.

La información alimentada a estos modelos proviene de datos observables de mercado, cuando es posible, y en caso de no existir información disponible, el juicio es requerido para determinar el valor razonable. Los juicios incluyen consideraciones de liquidez y los datos del modelo, como la volatilidad de las inversiones e instrumentos financieros derivados de más largo plazo, tasas de descuento, tasas de amortización anticipada y supuestos de incumplimiento de pago de los valores.

La administración de la SIEFORE 70-74, basó estos juicios, supuestos y estimaciones sobre parámetros disponibles a la fecha de preparación de los estados financieros. Sin embargo, las circunstancias y supuestos existentes sobre hechos futuros, podrían modificarse debido a cambios en el mercado o circunstancias más allá de su control. Tales cambios son reconocidos en los supuestos cuando ocurren.

e) Disponible

El disponible está representado principalmente por depósitos bancarios en pesos mexicanos los cuales se registran a su valor nominal; y en divisas (dólares americanos, euro y yen) que se reconocen en moneda nacional utilizando el tipo de cambio a la fecha de concertación y se valúan al tipo de cambio de la fecha del estado de situación financiera más intereses devengados.

Al 31 de diciembre de 2023 y 2022, los tipos de cambio aplicables para valuación son \$ 16.9666 pesos y \$19.5089 pesos por dólar americano y \$20.884277 pesos y \$23.289627 pesos por euro, así como \$ 0.120305 y \$0.148957 pesos por yen, respectivamente. El disponible mantenido en moneda extranjera (dólares americanos) se reconoce en moneda nacional utilizando el tipo de cambio a la fecha de concertación y posteriormente se valúa al tipo de cambio de la fecha del estado de situación financiero.

Al 20 de marzo de 2024, los tipos de cambio correspondientes a las divisas antes mencionadas ascienden \$16.6729 pesos por dólar americano, \$18.175128 pesos por euro y \$0.110526 pesos por yen.

f) Inversiones en instrumentos de deuda

Las inversiones en valores se reconocen inicialmente a su costo de adquisición y se presentan en el rubro del estado de situación financiera que corresponda dependiendo de las características de los instrumentos. Los rendimientos generados por dichas inversiones se reconocen en el resultado del ejercicio conforme se devengan. Las inversiones se valúan diariamente a su valor razonable, el efecto de valuación es determinado tomando como base los precios actualizados proporcionados por un proveedor de precios autorizado por la CONSAR. La diferencia entre el costo de adquisición más los intereses devengados y el valor de mercado de la inversión, se reconoce simultáneamente en el activo y en el capital contable como una plusvalía o minusvalía, según corresponda.

Al 31 de diciembre de 2023 y 2022, SIEFORE 70-74, utilizó para la valuación de las inversiones en valores, los precios proporcionados por Proveedor Integral de Precios, S.A. de C.V. (en lo sucesivo, PIP).



Al momento de la enajenación, amortización de capital o al vencimiento de las inversiones, se cancela la plusvalía o minusvalía reconocida en el capital contable y se reconoce en el estado de resultados el costo de venta de la operación. El ingreso correspondiente (precio de venta o cobro de capital) se reconoce como ingreso en el estado de resultados en el rubro de ventas correspondiente al tipo de instrumento.

#### g) Inversiones en valores de renta variable

Las inversiones en instrumentos de renta variable están representadas por acciones, notas estructuradas y fondos sobre valores, algunos de ellos tienen el propósito de replicar el comportamiento de algunos índices de bolsas de valores nacionales y extranjeros o algunos componentes de los mismos. Dichas inversiones se registran y valúan de conformidad con lo señalado en el inciso anterior.

Los dividendos recibidos en efectivo que pagan las empresas emisoras de las acciones, se registran en los resultados del ejercicio conforme son decretados, disminuyendo proporcionalmente el costo de adquisición y la plusvalía o minusvalía reconocida previamente.

#### h) Operaciones de reporto

En las inversiones en reporto celebradas por la Siefore, se pacta la transmisión temporal de títulos de crédito específicos para mercado de dinero autorizados para tal efecto, teniendo como contraprestación el cobro de un premio.

Las inversiones en reporto se registran por el monto del efectivo entregado y su valor se incrementa al devengar el premio del reporto. Para los ejercicios 2023 y 2022, las operaciones de reporto vigente se reconocen en el activo dentro del rubro Reportos. Los colaterales recibidos por reporto se reconocen en cuentas de orden. La Siefore únicamente actúa como reportadora y celebra operaciones de reporto sobre valores gubernamentales.

Para el ejercicio 2023 y 2022, el devengamiento del interés derivado de los colaterales por reportes se reconoce directamente en cuentas de orden. El premio por reporto se reconoce en resultados, en el rubro de intereses, dividendos, premios y derechos, conforme se devengan.

En la fecha de concertación de las operaciones de reporto, se reconoce la entrada de los valores objeto de la operación, dentro de Deudores diversos. Para efectos de presentación en el estado de situación financiera, se compensa la posición activa y pasiva de las operaciones, el saldo deudor o acreedor se presenta en el activo, en el rubro de deudores diversos en reportos.

#### i) Instrumentos financieros derivados

Los activos o pasivos financieros resultantes de los derechos y obligaciones generados por los instrumentos financieros derivados negociados en mercados bursátiles se registran a su valor razonable y se presentan en el estado de situación financiera en el rubro Aportación de instrumentos financieros derivados listados, mientras que los cambios en el valor razonable se reconocen en el rubro Resultado por intermediación con instrumentos financieros derivados.

8.

El monto nominal de los instrumentos financieros derivados se registra en cuentas de orden. El valor razonable de dichos instrumentos se determina diariamente utilizando la contraprestación pactada y los flujos de efectivo por recibir o entregar, ajustados a su valor presente.

Los instrumentos financieros derivados concertados en mercados reconocidos se valúan diariamente a su valor razonable, el cual está representado por el precio de mercado, proporcionados por un proveedor de precios autorizado (PIP) a la fecha de valuación.

Cuando no existe precio de mercado, como es el caso de los instrumentos financieros derivados concertados en mercados extrabursátiles, su valor razonable se determina diariamente utilizando como referencia precios de mercado de instrumentos financieros derivados con características similares en cuanto al tipo de instrumento, plazo remanente, calificación de emisor, entre otros; o bien utilizando precios determinados con base en modelos técnicos ampliamente aceptados para el cálculo del valor razonable.

La valuación a valor razonable de los instrumentos financieros derivados pactados dentro y fuera de mercados extrabursátiles, se reconoce en los resultados del ejercicio en el rubro Resultado por intermediación con instrumentos financieros derivados.

Las aportaciones en efectivo realizadas a través de socios liquidadores para garantizar las operaciones con instrumentos financieros derivados, dentro de mercados reconocidos, se reconocen en el activo en el rubro Aportación de instrumentos financieros derivados listados; tratándose de garantías en títulos y efectivo, se registran en el rubro Instrumentos otorgados en garantía por operaciones derivadas y su disponibilidad se encuentra restringida, valuándose de conformidad con lo señalado en el inciso e) anterior.

En el momento en que se liquidan las posiciones, se cancelan los montos nominales correspondientes de las cuentas de orden, reconociendo la utilidad o pérdida realizada en los resultados del ejercicio en el rubro Resultado por intermediación con instrumentos financieros derivados.

#### i.1) Valor razonable

El valor razonable es el precio de salida que sería recibido por vender un activo en una transacción ordenada entre participantes del mercado a la fecha de valuación. Una determinación del valor razonable supone que la transacción para vender el activo tiene lugar:

- En el mercado principal para el activo, o
- En ausencia de un mercado principal, el mercado más ventajoso para el activo

El mercado principal o el más ventajoso ha de ser un mercado accesible para la Siefore.

El valor razonable de un activo se determina utilizando los supuestos que los participantes del mercado usarían para fijar el precio de dicho activo, asumiendo que tales participantes del mercado actúan en su mejor beneficio económico.

La Siefore, a través del proveedor de precios, utiliza las técnicas de valuación apropiadas en las circunstancias y con la suficiente información disponible para la determinación del valor razonable, maximizando el uso de datos de entrada relevantes observables y minimizando los datos de entrada no observables.

Todos los activos para los que se realizan determinaciones o revelaciones de su valor razonable en los estados financieros están categorizados dentro de la jerarquía de valor razonable que se describe a continuación, en base a la menor variable que sea significativa para la determinación del valor razonable en su conjunto:

- Nivel 1 - Precio cotizado (sin ajustar) en mercados activos para activos idénticos a los que la Siefore puede acceder a la fecha de la valuación.
- Nivel 2 - Aquellos datos distintos de los precios cotizados incluidos en el Nivel 1 que es observable para los activos, directa o indirectamente.
- Nivel 3 - Aquellos datos no observables para el activo.

Para activos que son reconocidos en los estados financieros a su valor razonable de forma recurrente, la Siefore determina si han existido transferencias entre los distintos niveles de jerarquía mediante una revisión de su categorización (basada en la variable de menor nivel que es significativa para la determinación del valor razonable en su conjunto) al final de cada año.

La Siefore, conjuntamente con el proveedor de precios, también compara los cambios en el valor razonable de cada activo con fuentes externas relevantes, para determinar si las variaciones son razonables.

Para efectos de las revelaciones necesarias sobre el valor razonable, la Siefore evaluará posteriormente las distintas clases de activos en función de su naturaleza, características, riesgos y niveles de jerarquía de valor razonable, tal y como se ha explicado anteriormente.

#### j) Precio de las acciones propias

El precio de las acciones de SIEFORE 70-74, es determinado diariamente como resultado de dividir el activo neto (activo total menos el pasivo total) entre el número de acciones en circulación. El precio de las acciones de SIEFORE 70-74, también es determinado de forma paralela por una sociedad valuadora independiente (GAF Operadora Limitada de Fondos, S.A. de C.V) con base en la información financiera diaria proporcionada por SIEFORE 70-74.

#### k) Prima en venta de acciones

La diferencia entre el valor nominal de las acciones y su valor de mercado al momento de su colocación o recompra se reconoce como una prima en venta de acciones, según corresponda descuento o incremento. En caso de reducción del capital social, la diferencia entre el valor de mercado y el valor nominal se reconoce en el rubro de la prima en venta de acciones.

Las acciones propias recompradas a los afiliados son disminuidas del capital social pagado en la misma fecha de su recompra y son traspasadas a acciones en tesorería.

10.

l) Reconocimiento de ingresos

Los ingresos que obtiene SIEFORE 70-74 se reconocen como sigue:

Ingresos por venta de valores. – Al momento de enajenación, amortización de capital o al vencimiento de las inversiones, el monto del ingreso se reconoce en los resultados del ejercicio en el rubro de ventas, cancelándose la plusvalía o minusvalía correspondiente.

Ingresos por intereses. – Los intereses que generan las inversiones, las operaciones de reporto y los depósitos bancarios, se reconocen y aplican a resultados con base en el monto devengado.

Ingresos por dividendos, premios y derechos. – Los dividendos recibidos en efectivo que pagan las empresas emisoras de las acciones se registran en los resultados del ejercicio conforme son decretados, disminuyendo proporcionalmente el costo de adquisición y la plusvalía o minusvalía reconocida previamente. Los reembolsos recibidos de las inversiones en los fondos mutuos se reconocen en el estado de resultados dentro del rubro de otros premios y derechos.

Resultados por intermediación con instrumentos financieros derivados. – i) Los cambios en el valor razonable de los instrumentos financieros por la valuación diaria, se reconocen en resultados en el rubro Resultado por intermediación con instrumentos financieros derivados, ii) Al momento en que se liquidan las posiciones se reconoce la utilidad o pérdida realizada en los resultados del ejercicio.

m) Costo de venta de las inversiones en valores

El costo de venta de los instrumentos enajenados se determina bajo el sistema de costos promedio ponderados.

n) Valores entregados en custodia

Las inversiones en instrumentos financieros (excepto las aportaciones para instrumentos financieros derivados listados) y las operaciones en reporto son registradas y controladas en cuentas de orden, las cuales, para efectos de presentación en los estados financieros, son valuadas de acuerdo con las disposiciones señaladas en el inciso e) anterior y se encuentran depositadas para su custodia, en una institución de crédito para instrumentos financieros negociados en mercados nacionales e internacionales, Sociedad de Depósito (S.D. Indeval, S.A. de C.V.).

o) Gastos por comisiones

SIEFORE 70-74, paga comisiones a Afore SURA por la administración de los fondos de ahorro para el retiro. La comisión se determina aplicando un porcentaje autorizado por la CONSAR sobre los saldos diarios administrados (activos netos) y se deduce de las cuentas individuales de los trabajadores, reconociéndose diariamente como un gasto conforme se devenga a la cuenta de la Afore, cuya liquidación se realiza el día hábil siguiente. En caso de que existan días inhábiles posteriores a la fecha de reporte, se reconoce la comisión correspondiente a esos días inhábiles.

La comisión se reconoce en los resultados del ejercicio en el rubro Comisiones sobre saldos y las comisiones pendientes de pago se reconocen en el pasivo en el rubro Provisiones para gastos del estado de situación financiera.

p) Resultado integral

El resultado integral es la suma de la utilidad o pérdida neta del ejercicio, y de otros resultados integrales (ORI), los cuales corresponden a ingresos, egresos y costos pendientes de realización, y que se reconocen directamente en el capital contable y que no constituyen aportaciones, reducciones o distribuciones de capital. De conformidad con CONSAR el estado de resultado integral incluye en la cuenta del ORI, el cambio total en el periodo de las plusvalías o minusvalías y por lo tanto comprende: (i) el cambio del periodo proveniente de la valuación de los portafolios de inversiones iniciales y finales y por cambio de régimen de inversión.

Al 31 de diciembre de 2023 y 2022 la plusvalía o minusvalía acumulada de las inversiones se presenta en el estado de situación financiera dentro del capital contable.

q) Instrumentos otorgados en garantía por operaciones derivadas

Cuando en operaciones con instrumentos derivados, se entregan en garantía instrumentos financieros, estos (su costo, intereses y plus/minus valía) se reclasifican a este rubro, disminuyendo los rubros de la posición directa. La valuación diaria se registra en las cuentas de garantía entregadas por derivados.

Al momento de retirar la garantía, se regresa el costo, los intereses y la plus/minus valía, a sus posiciones originales en directo.

La utilidad o pérdida por realizar de instrumentos financieros derivados OTC (Over The Counter, por sus siglas en inglés) representan los resultados de la provisión de la utilidad o pérdida por valuación en caso de presentarse, al final del día que se está valuando se deja el saldo mayor entre la cuenta por cobrar o cuenta por pagar cancelando o disminuyendo el menor de dichas cuentas, una vez que se realiza la utilidad o pérdida esta es traspasada a una cuenta liquidadora y se procede a su cobro o pago correspondiente.

r) Préstamos de valores

En la fecha de contratación de la operación de préstamo de valores, se reclasifican el costo, los intereses devengados no cobrados y plus/minus valía, de la posición directa al rubro de Préstamo de valores. Los activos recibidos como garantía se registran en cuentas de orden. Diariamente se reconocen los premios pactados en resultados y en el activo en Premios por cobrar por préstamo de valores. La valuación a mercado al cierre se reconoce también en el rubro de Préstamo de valores.

Los activos recibidos como colateral se registran en cuentas de orden y se valúan a valor de mercado.

Al vencimiento de la transacción de préstamo, se reclasifican los títulos (costo, intereses y plusvalías) a los rubros de las posiciones directas.

12.

s) Posición propia

Aquellos activos objeto de Inversión e instrumentos financieros derivados que se encuentran dentro de INDEVAL y la cámara de Compensación (Asigna), respectivamente, forman parte de la posición propia de Siefore SURA Básica 70-74, S.A. de C.V. Mismos que se apegan a la estrategia y el régimen de inversión vigente.

t) Nuevos pronunciamientos contables

Pronunciamiento de la CONSAR respecto a la entrada en vigor de las NIF's

Mediante resolución modificatoria, la disposición transitoria primera fracción V de las Disposiciones, publicada en el DOF el 17 de noviembre de 2020, la CONSAR ha dado a conocer que la aplicación de diversas NIF, las cuales entraron en vigor el 1 de enero de 2018 y 1 de enero de 2019, serán adoptadas por los participantes en los Sistemas de Ahorro para el Retiro a partir del 1 de enero de 2022. Lo anterior con la finalidad de que las Afores estén en posibilidad de adecuar sus procesos contables a las NIF emitidas por el CINIF.

Las NIF que entraron en vigor para los participantes en los Sistemas de Ahorro para el Retiro a partir del 1 de enero de 2022 son las siguientes:

- i) NIF B-17, Determinación del valor razonable
- ii) NIF C-3, Cuentas por cobrar
- iii) NIF C-9, Provisiones, contingencias y compromisos
- iv) Instrumentos financieros por cobrar, principal e intereses
- v) NIF C-16, Deterioro de instrumentos financieros por cobrar
- vi) NIF C-19, Instrumentos financieros por pagar
- vii) NIF D-1, Ingresos por contratos con clientes
- viii) NIF D-2, Costos por contratos con clientes

La adopción de las NIFs antes mencionadas no tuvo efectos significativos en la situación financiera y en los resultados de la Siefore.

### 3. Régimen de inversión

La SIEFORE 70-74 sigue un régimen de inversión el cual está en cumplimiento con las "Disposiciones de carácter general que establecen el régimen de inversión al que deberán sujetarse las sociedades de inversión especializadas de fondos para el retiro" (en lo sucesivo, las Disposiciones) emitidas por la CONSAR.

La SIEFORE 70-74 en todo momento da cumplimiento al régimen de inversión señalado por la Comisión Nacional de Ahorro para el Retiro, así como al marco prudencial determinado por sus órganos internos. El detalle se puede consultar en el Anexo Marco Prudencial de Riesgos de la Sociedad de Inversión que se encuentra en el respectivo prospecto de información. Dicha información se sitúa en la página web de AFORE SURA <https://www.suramexico.com/suramexico/documentos-relacionados.html>.

## 4. Inversiones

## a) Cartera de valores

Al 31 de diciembre de 2023 y 2022, la cartera de valores se integra como sigue:

Instrumentos	2023				
	Títulos	Costo	Intereses devengados	Plus/(minus) Valía	Valor razonable
Inversión en valores de renta variable					
Nacionales	328,712,907	\$ 9,424,419	\$ -	\$ 2,360,710	\$ 11,785,129
Extranjeros	20,914,686	18,284,439	-	( 1,610,980)	16,673,459
	349,627,593	27,708,858	-	749,730	28,458,588
Inversión en instrumentos de deuda nacional de tasa real denominados en pesos y UDI's					
Gubernamentales	64,157,068	42,543,285	237,460	5,062,415	47,843,160
Instituciones de crédito	858,281	357,402	7,965	172,468	537,835
Privados, entidades de la administración pública, paraestatales y otras	-	-	-	-	-
	9,394,310	4,593,156	57,330	1,243,905	5,894,391
	74,409,659	47,493,843	302,755	6,478,788	54,275,386
Inversión en instrumentos de deuda nacional de tasa nominal denominados en pesos					
Gubernamentales	286,963,957	28,213,502	262,077	( 1,319,926)	27,155,653
Instituciones de crédito	46,203,599	4,816,545	63,131	( 185,570)	4,694,106
Privados, entidades de la administración pública, paraestatales y otras	-	-	-	-	-
	187,292,956	18,886,120	383,428	( 862,185)	18,407,363
	520,460,512	51,916,167	708,636	( 2,367,681)	50,257,122
Fondos Mutuos	10,092,334	5,441,039	-	( 780,656)	4,660,383
	10,092,334	5,441,039	-	( 780,656)	4,660,383
Depósito traspaso Banxico	3,066,750,000	244,855	68	79	245,002
Inversión en instrumentos de deuda nacional de tasa nominal en divisas distintas al peso					
Denominados en dólar americano	232,050	2,446,082	49,740	( 384,028)	2,111,794
Denominados en euros	11,674	260,480	9,017	( 74,082)	195,415
	243,724	2,706,562	58,757	( 458,110)	2,307,209
Instrumentos otorgados en garantía por operaciones derivadas	8,437,356	2,484,521	-	61,224	2,545,745
	8,437,356	2,484,521	-	61,224	2,545,745
Inversión en FIBRAS					
FIBRAS denominadas en moneda nacional y UDI's	205,330,212	4,782,454	-	17,333	4,799,787
	205,330,212	4,782,454	-	17,333	4,799,787
Aportaciones de instrumentos financieros derivados listados					
Aportaciones en moneda nacional	592,101	4,305	-	-	4,305
	592,101	4,305	-	-	4,305
Inversión en valores extranjeros de deuda					
Denominados en pesos y UDI's	22,209	2,807,993	83,092	11,763	2,902,848
	22,209	2,807,993	83,092	11,763	2,902,848
Inversión en títulos fiduciarios					
De emisor nacional	8,109,441,212	14,884,083	-	( 167,226)	14,716,857
	12,345,406,912	\$ 160,474,680	\$ 1,153,308	\$ 3,545,244	\$ 165,173,232

14.

Instrumentos	2022				
	Títulos	Costo	Intereses devengados	Plus/(minus) Valía	Valor razonable
Inversión en valores de renta variable					
Nacionales	270,043,822	\$ 7,928,368	\$ -	\$ 847,408	\$ 8,775,776
Extranjeros	19,486,761	18,150,755	-	( 1,816,683)	16,334,072
	289,530,583	26,079,123	-	( 969,275)	25,109,848
Inversión en instrumentos de deuda nacional de tasa real denominados en pesos y UDI´s					
Gubernamentales	56,245,605	36,973,254	207,024	3,897,412	41,077,690
Instituciones de crédito Privados, entidades de la administración pública, paraestatales y otras	828,281	337,937	7,547	168,935	514,419
	10,049,310	5,016,043	55,108	1,228,663	6,299,814
	67,123,196	42,327,234	269,679	5,295,010	47,891,923
Inversión en instrumentos de deuda nacional de tasa nominal denominados en pesos					
Gubernamentales	299,257,231	28,343,849	295,750	( 2,065,277)	26,574,322
Instituciones de crédito Privados, entidades de la administración pública, paraestatales y otras	27,655,131	2,962,330	35,084	( 241,198)	2,756,216
	171,460,873	17,111,991	333,182	( 1,100,690)	16,344,483
	498,373,235	48,418,170	664,016	( 3,407,165)	45,675,021
Fondos Mutuos	10,981,264	5,613,320	-	( 719,021)	4,894,299
Depósito traspaso Banxico	2,293,550,000	175,426	37	43	175,506
Inversión en instrumentos de deuda nacional de tasa nominal en divisas distintas al peso					
Denominados en dólar americano	244,122	2,669,367	58,733	( 147,622)	2,580,478
Denominados en euros	11,674	260,480	10,052	( 64,946)	205,586
	255,796	2,929,847	68,785	( 212,568)	2,786,064
Instrumentos otorgados en garantía por operaciones derivadas	15,946,798	3,910,109	-	44,640	3,954,749
Inversión en FIBRAS					
FIBRAS denominadas en moneda nacional y UDI´s	176,519,589	4,298,365	-	( 594,096)	3,704,269
Prima por ejercer instrumentos financieros derivados OTC	1,832,373	-	-	54,091	54,091
Inversión en valores extranjeros de deuda Denominados en pesos y UDI´s	14,796	1,203,413	22,432	( 23,726)	1,202,119
Inversión en títulos fiduciarios					
De emisor nacional	3,684,562,086	13,281,795	-	835,710	14,117,505
	7,038,689,716	\$ 148,236,802	\$ 1,024,949	\$ 303,643	\$ 149,565,394



## b) Vencimiento de las inversiones

A continuación, se muestran los vencimientos de las inversiones, al 31 de diciembre de 2023 y 2022:

	2023		2022	
	Costo	Valor razonable	Costo	Valor razonable
<b>Instrumentos de deuda:</b>				
Menor a un año	\$ 4,046,941	\$ 4,062,159	\$ 3,056,094	\$ 3,147,628
Entre uno y cinco años	34,816,342	37,043,351	35,052,661	35,590,756
Entre cinco y diez años	34,915,264	36,188,396	27,843,088	28,432,703
Entre diez y veinte años	20,036,037	20,811,511	19,621,533	20,842,216
Mayor a veinte años	11,109,983	11,637,150	9,305,288	9,541,826
	<u>104,924,567</u>	<u>109,742,567</u>	<u>94,878,664</u>	<u>97,555,129</u>
<b>Otros instrumentos:</b>				
Inversión en valores de renta variable	27,708,858	28,458,588	26,079,123	25,109,848
Inversiones en fondos mutuos	5,441,039	4,660,381	5,613,320	4,894,299
Depósito traspaso Banxico	244,855	245,002	175,426	175,505
Inversión en títulos fiduciarios	14,884,083	14,716,857	13,281,795	14,117,505
Inversiones en FIBRAS	4,782,454	4,799,787		3,704,269
Instrumentos otorgados en garantía por operaciones derivadas	2,484,521	2,545,745	3,910,109	3,954,748
Aportación de instrumentos financieros derivados listados	4,305	4,305		
Primas por ejercer instrumentos financieros derivados OTC	-	-	-	54,091
	<u>\$ 160,474,680</u>	<u>\$ 165,173,232</u>	<u>\$ 148,236,802</u>	<u>\$ 149,565,394</u>

La información anterior se determinó con base en los vencimientos consignados en los valores. Los vencimientos reales pueden ser diferentes, debido a que algunas posiciones pueden ser amortizadas por el emisor anticipadamente o enajenadas por SIEFORE 70-74 antes de su vencimiento.

## c) Valuación a valor razonable

La siguiente tabla muestra la jerarquía de valor razonable de los activos:

	2023			
	Nivel 1	Nivel 2	Nivel 3	Total
Renta variable nacional	\$ 11,437,494	\$ 347,635	\$ -	\$ 11,785,129
Renta variable internacional	16,673,459	-	-	16,673,459
Instrumentos de deuda	76,963,435	35,316,535	8,342	112,288,312
Inversión en Fibras	4,481,773	110,196	207,818	4,799,787
Inversión en títulos fiduciarios	-	-	14,716,857	14,716,857
Inversión en fondos mutuos	4,660,381	-	-	4,660,381
Depósitos traspaso Banxico	245,002	-	-	245,002
Instrumentos financieros derivados listados	4,305	-	-	4,305
	<u>\$ 114,465,849</u>	<u>\$ 35,774,366</u>	<u>\$ 14,933,017</u>	<u>\$ 165,173,232</u>

16.

	2022			
	Nivel 1	Nivel 2	Nivel 3	Total
Renta variable nacional	\$ 8,275,365	\$ 462,260	\$ 38,152	\$ 8,775,777
Renta variable internacional	16,334,072	-	-	16,334,072
Instrumentos de deuda	60,557,907	40,796,039	155,930	101,509,876
Inversión en Fibras	3,409,074	-	295,195	3,704,269
Inversión en títulos fiduciarios	-	-	14,117,505	14,117,505
Inversión en fondos mutuos	4,894,299	-	-	4,894,299
Instrumentos financieros OTC	54,091	-	-	54,091
Depósitos traspaso Banxico	175,505	-	-	175,505
	<u>\$ 93,700,313</u>	<u>\$ 41,258,299</u>	<u>\$ 14,606,782</u>	<u>\$ 149,565,394</u>

No hubo transferencias entre Nivel 1 y Nivel 2 durante el periodo 2023 y 2022.

d) Operaciones con instrumentos financieros derivados

El valor razonable de los contratos abiertos con instrumentos financieros derivados cotizados y no cotizados en mercados reconocidos al 31 de diciembre de 2023 y 2022, se muestra a continuación:

Instrumentos financieros derivados listados

	Nocionales	Utilidad/Pérdida	Nocionales	Utilidad/Pérdida
Futuros				
Sobre índices	12,859	\$ 602	3,621	\$ ( 203)
Swaps				
Sobre tasas	59,207,800	( 374,413)	93,207,600	( 984,746)
Flujo operativo	-	378,117	-	945,455
Total	<u>59,220,659</u>	<u>\$ 4,306</u>	<u>93,211,221</u>	<u>\$ ( 39,494)</u>

	2023			
	Nocionales	Activo	Pasivo	Neto
No Cotizados:				
Forwards				
Sobre Divisas	32,810,214	\$ 634,345	\$ 298,939	\$ 335,406
Sobre Índices	21,792,310	786,387	14,079	772,308
Total Forwards	<u>54,602,524</u>	<u>1,420,732</u>	<u>313,018</u>	<u>1,107,714</u>
Swaps				
Sobre Tasas	15,484,477	47,940	508,318	( 460,379)
Sobre Tasas y divisas	9,678,555	377,896	870,042	( 492,145)
Total Swaps	<u>25,163,032</u>	<u>425,836</u>	<u>1,378,360</u>	<u>( 952,524)</u>
Resultado por realizar de instrumentos financieros derivados	<u>79,765,556</u>	<u>\$ 1,846,568</u>	<u>\$ 1,691,378</u>	<u>\$ 155,190</u>

	2022			
	Nocionales	Activo	Pasivo	Neto
No Cotizados:				
Forwards				
Sobre Divisas	19,853,670	\$ 360,037	\$ 470,202	\$ ( 110,165)
Sobre Índices	21,226,965	3,532	795,284	( 791,752)
Total Forwards	41,080,635	363,569	1,265,486	( 901,917)
Swaps				
Sobre Tasas	17,867,173	282,300	692,635	( 410,335)
Sobre Tasas y divisas	11,622,216	178,444	1,001,496	( 823,052)
Total Swaps	29,489,389	460,744	1,694,131	( 1,233,387)
Resultado por realizar de instrumentos financieros derivados	70,570,024	\$ 824,313	\$ 2,959,617	\$ ( 2,135,304)

## 5. Partes relacionadas

### a) Contratos

SIEFORE 70-74 contrata servicios administrativos y de operación con Afore SURA de conformidad con la regulación vigente. Los contratos más importantes que se tienen celebrados se describen a continuación:

- Distribución y recompra de las acciones representativas del capital social: Los gastos inherentes por los servicios prestados a SIEFORE 70-74 son por cuenta de Afore SURA.
- Prestación de servicios de registro contable, administración y manejo de la cartera de valores, incluyendo la compra y venta de la misma: SIEFORE 70-74 paga a Afore SURA una comisión diaria sobre el valor de sus activos netos diarios, quien se obliga estrictamente a ejecutar las instrucciones del Comité de Inversión de SIEFORE 70-74. Durante los años terminados el 31 de diciembre de 2023 y 2022, el porcentaje de comisión fue de 0.57%.

### b) Saldos y operaciones

Las comisiones por administración pendientes de pago a Afore SURA al 31 de diciembre de 2023 y 2022, reconocidas en el rubro Provisiones para gastos del estado de situación financiera, fue de \$16,983 y \$12,848. En los ejercicios de 2023 y 2022, los gastos por comisiones pagadas reconocidos en el rubro Comisiones sobre saldo del estado de resultados fue de \$909,106 y \$836,893.

18.

## 6. Capital contable

### a) Capital social autorizado

Al 31 de diciembre de 2022, el capital social autorizado asciende a \$35,000,100 el cual está representado por 35,000,100,000 acciones, con valor nominal de \$10 (pesos) cada una.

Las principales características del capital social de SIEFORE 70-74 se describen a continuación:

- Fijo sin derecho a retiro

Representa la aportación de Afore SURA para la constitución de SIEFORE 70-74. En ningún caso la participación accionaria de Afore SURA podrá ser menor al 99% del capital social fijo. Esta porción del capital corresponde a la clase I serie "A", la cual confiere derecho a voto y únicamente puede ser suscrito por Afore SURA y sus accionistas. Al 31 de diciembre de 2022, el capital mínimo fijo pagado asciende a \$100,000 y en ningún caso podrá ser inferior a este monto y está representado por 10,000 acciones, en el 2023 y 2022.

- Variable de la reserva especial de Afore SURA

En el 2023 y 2022, está representado por 69,802,084 y 69,849,556, respectivamente de acciones clase II, serie "A" con derecho a voto y deben ser suscritas por Afore SURA. Se reconocen en este rubro las aportaciones que realiza Afore SURA con sus recursos con el propósito de cumplir con las disposiciones en vigor, respecto a la constitución de la reserva especial (inversión mínima en acciones que deben mantener en las Siefores que administra) y sus excedentes (inversión temporal).

- Variable de los trabajadores

En el 2023 y 2022, está representado por 13,370,705,274 y 12,914,871,484, respectivamente de acciones clase II serie "B", con voto limitado y deben ser suscritas únicamente con los recursos aportados por trabajadores afiliados a Afore SURA.

### b) Integración del capital contable

Al 31 de diciembre de 2023 y 2022, las acciones en circulación que representan el capital social de SIEFORE 70-74, se integran como sigue:

	2023	2022
Número de acciones en circulación:		
Capital social fijo sin derecho a retiro	10,000 \$	10,000
Capital social variable de la reserva especial	69,802,084	69,849,556
Capital social variable de los trabajadores	13,370,705,274	12,914,871,484
Total acciones	13,440,517,358	12,984,731,040
Precio por acción en pesos	\$ 12.748373	\$ 11.738680
Total capital contable (miles de pesos)	\$ 171,344,724	\$ 152,423,615

Al 20 de marzo de 2024 el precio de la acción asciende a \$12.794472 (pesos).

## 7. Régimen fiscal

De conformidad con la Ley del Impuesto sobre la Renta (LISR) vigente para los ejercicios terminados el 31 de diciembre de 2023 y 2022, las Siefores no son contribuyentes de este impuesto, por tal motivo SIEFORE 70-74 no constituye provisiones de ISR.

## 8. Administración de Riesgos (no auditado)

De acuerdo con las reglas vigentes, la Compañía debe establecer lineamientos mínimos con la finalidad de llevar a cabo la identificación, medición, monitoreo, limitación, control y revelación de los distintos tipos de riesgos cuantificables y no cuantificables correspondientes a cada sociedad de inversión que administra.

La auditoría de las políticas y procedimientos, de la funcionalidad de los modelos y sistemas de medición de riesgos utilizados y del cumplimiento de los procedimientos para llevar a cabo la medición de riesgos, así como los supuestos, parámetros y metodologías utilizados en los sistemas de procesamiento de información para el análisis de riesgos de Afore Sura; fue realizada por un experto independiente, tal como lo establecen las reglas de la CONSAR.

Los resultados de las evaluaciones anteriores se asentaron en el "Informe independiente sobre el cumplimiento de la Institución con la Disposición vigésima novena de las reglas prudenciales en materia de administración de riesgos a las que deberán sujetarse las administradoras de fondos para el retiro, las sociedades de inversión especializadas de fondos para el retiro y las empresas operadoras de la base de datos nacional SAR emitida por la CONSAR en materia de administración de riesgos financieros", los cuales fueron presentados al Consejo de Administración.

Las principales políticas establecidas por Afore Sura sobre la administración de riesgos están dirigidas a aumentar el valor esperado de la pensión y a disminuir las pérdidas potenciales de sus afiliados, cuyos recursos se encuentran invertidos en Sociedad Básica 70-74 y se refieren a: impulsar la cultura de la administración de riesgos, asegurar la correcta aplicación de políticas y procedimientos de la administración de riesgos, evitar conflictos de interés en las funciones involucradas en el proceso de inversión de los recursos de los trabajadores y contar con sistemas confiables de control de operaciones de compra-venta, liquidación y custodia de títulos y valores.

Los riesgos que se consideran cuantificables son: riesgo de mercado, de crédito y de liquidez. Para medir, limitar y controlar estos riesgos, Afore Sura, utiliza como metodologías el análisis de sensibilidad y de Valor en Riesgo (VaR) y Valor en Riesgo Condicional (CVaR), considerando situaciones extremas; la diversificación por calidad crediticia y la probabilidad de incumplimiento de los instrumentos de la cartera; vigila que existan recursos suficientes para hacer frente a obligaciones conocidas de corto plazo y obligaciones estimadas de mediano plazo.

20.


Al cierre de diciembre de 2023 y 2022, el VaR de Sociedad Básica 70-74 determinado por Afore Sura fue de 0.913001% y 0.880884%, respectivamente, determinado con un nivel de confianza del 97.4%, y un horizonte de tiempo de un día en ambos casos. El nivel de confianza se debe al escenario que se considera para la estimación del VaR (26 - Escenario oficial para el cálculo del valor VaR), mismo que se determina en función de la holgura que presenta el portafolio de referencia establecido por la CONSAR para esta Siefore.

Al cierre de diciembre de 2023 y 2022, el valor absoluto del diferencial del CVaR de Sociedad Básica 70-74 determinado por Afore Sura fue de 0.473531% y 0.536800%, respectivamente.


La responsabilidad de revisar la metodología de determinación del Valor en Riesgo está a cargo de un experto independiente distinto del auditor financiero externo.

## 9. Hechos posteriores


No han ocurrido hechos posteriores al cierre del ejercicio que afecten las cifras de los estados financieros o que hubieran requerido presentar información complementaria.



Lic. Emilio Bertrán Rodríguez  
Director General  
Declaro bajo protesta decir verdad  
que los datos contenidos son auténticos  
y veraces



C.P.C. Jorge Marco Senties Medellín  
Comisario  
Declaro bajo protesta decir verdad  
que los datos contenidos son auténticos  
y veraces



L.A.E. Gabriel Villagómez Gómez  
Contador General de Siefores  
Declaro bajo protesta decir verdad  
que los datos contenidos son auténticos  
y veraces