

DOCUMENTO CON INFORMACIÓN CLAVE PARA LA INVERSIÓN

Administrado por SURA Investment Management México, S.A. de C.V., Sociedad Operadora de Fondos de Inversión.

SURA USD, S.A. de C.V., Fondo de Inversión de Renta Variable

Tipo	Renta Variable	Clase y Serie Accionaria	Posibles adquirientes	Montos mínimos de inversión (\$)
Categoría	Especializado en Deuda(RVESD)	BDF	Personas F sicas	Serie sin monto mínimo de inversión
Clave de pizarra	SURUSD			
Calificación	No Aplica			
Fecha de Autorización	18 de Diciembre de 2014			

Importante: El valor de una sociedad de inversión, cualquiera que sea su política de inversión, está sujeta a la fluctuación de los mercados, por lo que el inversionista puede obtener ganancias y pérdidas.

Objetivo de Inversión

El Fondo tiene como estrategia ofrecer una cartera diversificada de valores de deuda en dólares que genere un rendimiento superior para los tenedores del Fondo a través de una exposición a instrumentos de deuda (Gob Fed valores privados colocados a través de oferta pública y bancarios) estructurados emisiones de deuda respaldados por activos instrumentos financieros derivados reportos y préstamo de valores El Fondo podrá invertir en los instrumentos anteriormente citados ya sea en directo o a través de Fondos de inversión y /o ETF s y/o TRAC s Podrá invertir tanto en emisiones locales como extranjeras siempre y cuando se encuentren inscritos en el RNV o en el S C El Fondo podrá invertir hasta un 50% de sus activos en valores privados colocados mediante oferta pública y valores bancarios que considere atractivos tomando en cuenta su riesgo crediticio y su spread (sobretasa que ofrece un valor sobre un bono de plazo similar respaldado por el Gobierno Federal) sobre papeles gubernamentales El Fondo invertirá el 1% de sus activos en renta variable nacional o internacional considerando dentro de estos valores a los certificados bursátiles fiduciarios inmobiliarios (FBRAS) as como los RE TS (fideicomisos que invierten en bienes raíces y que cotizan en los mercados de valores) En virtud de que los activos objeto de inversión en los cuales invierte sus recursos el Fondo se encuentran referidos al tipo de cambio entre el peso y el dólar pueden presentar variaciones positivas en caso de que el peso se debilite con respecto al dólar y viceversa El público inversionista deberá tener presente en todo momento que las variaciones de dichas condiciones pueden repercutir en su desempeño representando éste el mayor riesgo No existe plazo mínimo de permanencia adicional al que existe en las políticas de operación del Fondo pero se recomienda para lograr el objetivo de inversión permanezcan como mínimo entre uno y tres años

Información Relevante

El VaR a un día del 3.5% es elevado toda vez que se está considerando la volatilidad de tipo de cambio

Valor en riesgo (VaR) de la cartera de inversión respecto de sus activos netos: 3.50% con una probabilidad del 95%.

La pérdida que en un escenario pesimista (5 en 100 veces) puede enfrentar la sociedad de inversión en un lapso de un día es de \$35 00 pesos por cada \$1000 00 pesos invertidos (Este dato sólo es una estimación y aplica solo en condiciones normales de mercado las expectativas de pérdida podrán ser mayores incluso por el monto total de la inversión realizada)

Desempeño Histórico

Serie accionaria BDF

Índice(s) de Referencia 60% iShares SHY 1 SP + 30% iShares E 1 SP + 10% Libor a un mes menos 30 pb

BDF	Último Mes	Últimos 3 Meses	Últimos 12 Meses	2021	2020	2019
Rendimiento bruto	1.63%	0.13%	-1.83%	3.30%	10.80%	6.18%
Rendimiento neto	1.49%	-0.26%	-3.45%	1.70%	7.81%	-0.44%
Tasa libre de riesgo (Cetes 28 días)	7.24%	6.90%	5.54%	4.42%	10.80%	6.18%
Índice de Referencia	4.69%	6.63%	4.94%	3.58%	5.74%	6.95%

El rendimiento neto es después de comisiones y el que obtuvo el inversionista en el periodo

*La tasa libre de riesgo es una tasa que no incluye descuentos por comisiones impuestos o cualquier otro gasto

El desempeño de la sociedad en el pasado no necesariamente es indicativo del desempeño que tendrá en el futuro

Régimen y Política de Inversión

- a) Estrategia de administración Activa
- b) Lmites

	Min.	Max.
1. Valores de fácil realización y/o valores con vencimiento menor a 3 meses.	10%	100%
2. Valores de deuda en directo y/o a través de acciones de Fondos de Inversión y/o mecanismos de inversión colectiva (ETFs & Trackers).	99%	100%
3. Valores de renta variable nacional e internacional.	1%	100%
4. Valores denominados en dólares.	80%	100%
5. Vehículos de Inversión y Mecanismos de inversión colectiva (ETFs & Trackers).	0%	100%

c) Política de inversión El Fondo buscará aprovechar oportunidades de mercado para generar un rendimiento superior al de la base de referencia Lo que implica que el Fondo no va a replicar la base de referencia y esto puede generar un riesgo adicional El proceso de la selección de valores va dirigido a conformar un Fondo de valores de deuda en directo y/o a través de acciones de Fondos de inversión y /o mecanismos de inversión colectiva (ETFs & Trackers) y valores privados colocados a través de oferta pública de riesgo crediticio bajo con calificación A en escala local (BB o mayor en escala global) y exposición a tasas en dólares con una liquidez alta y capacidad de ofrecer disponibilidad semanal a sus inversionistas La inversión en ETFs y /o TRACs serán aquellos que contribuyan a replicar el índice de referencia de conformidad con el régimen de inversión La inclusión de los activos de bienes raíces utilizando RE TS (fideicomisos que invierten en bienes raíces y que cotizan en los mercados de valores) se realizará a través de la inversión en valores de renta variable

d) Índice o base de referencia 60% iShares 1 3 Year Treasury Bond ETF (SHY) + 30% iShares 3 7 Year Treasury Bond ETF (E) + 10% Libor a un mes menos 30 pb

e) El Fondo no invertirá en activos emitidos por sociedades del mismo consorcio empresarial al que ésta pertenece El Fondo podrá invertir en acciones de fondos de inversión no administrados por la Operadora de acuerdo a lo establecido en los parámetros de inversión

f) El Fondo podrá realizar operaciones de préstamo de valores as como en instrumentos derivados en valores estructurados y en instrumentos respaldados

g) El Fondo no invertirá en títulos fiduciarios de capital (CKDs)

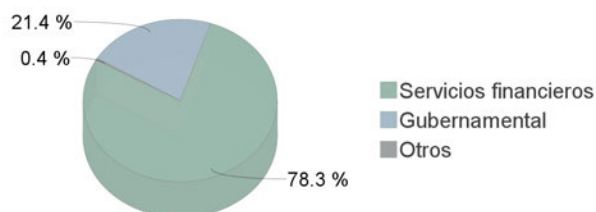
h) El fondo podrá realizar operaciones de préstamo de valores

Composición de la Cartera de Inversión:

Principales inversiones en el mes de junio del 2022

Clave de Pizarra	Emisora	Subyacente	Tipo	Monto (\$)	% Part
1 1ISP_SHY_*	SHY	Indices Deuda	Renta Variable	140,426,538	19%
2 CHD_BACMEXT_51935	BACMEXT		Chequera	102,177,031	14%
3 1ISP_VGSH_*	VGSH	Indices Deuda	Renta Variable	94,604,512	13%
4 D1SP_MEXG29_260121	GUBERNAMENTAL		Deuda	79,830,192	11%
5 1ISP_VDST_N	VDST	Indices Deuda	Renta Variable	79,483,805	11%
6 1ISP_TFLO_*	TFLO	Indices Deuda	Renta Variable	49,228,876	7%
7 D1SP_MEXA89_250130	GUBERNAMENTAL		Deuda	49,105,720	7%
8 1ISP_IEI_*	IEI	Indices Deuda	Renta Variable	47,648,030	7%
9 1ISP_VTIP_*	VTIP	Indices Deuda	Renta Variable	41,404,688	6%
10 D1SP_MEXJ98_250427	GUBERNAMENTAL		Deuda	26,565,663	4%
Otros				16,916,938	2%
Total				727,391,991	100%

Por Sector de Actividad Económica



Comisiones y Remuneraciones por la Prestación de Servicios

i) Comisiones Pagadas Directamente por el Cliente

Concepto	BDF		Serie más representativa BF2	
	%	\$	%	\$
	Incumplimiento del plazo mínimo de permanencia	N/A	N/A	N/A
Incumplimiento del saldo mínimo de Inversión	N/A	N/A	N/A	N/A
Compra de acciones	N/A	N/A	N/A	N/A
Venta de acciones	N/A	N/A	N/A	N/A
Servicio por asesoría	N/A	N/A	N/A	N/A
Servicio de custodia de Activos Objeto de Inversión	N/A	N/A	N/A	N/A
Servicio de administración de acciones	N/A	N/A	N/A	N/A
Otras	N/A	N/A	N/A	N/A
Total	N/A	N/A	N/A	N/A

*Monto por cada \$1,000.00 invertidos

ii) Comisiones Pagadas por el Fondo de Inversión

Concepto	BDF		Serie más representativa BF2	
	%	\$	%	\$
	Administración de activos	1.1442%	\$11.4418	1.1442%
Administración Activos / sobre desempeño	0.0000%	0.0000	0.0000%	0.0000
Distribución de acciones	0.0000%	0.0000	0.0000%	0.0000
Valuación de acciones	0.0096%	\$0.0960	0.0096%	\$0.0958
Depósito de Activos Objeto de Inversión	0.0228%	\$0.2284	0.0228%	\$0.2281
Depósito de acciones	0.0000%	0.0000	0.0000%	0.0000
Contabilidad	0.0073%	\$0.0730	0.0073%	\$0.0731
Otras	0.0600%	\$0.6004	0.0600%	\$0.6000
Total	1.2439%	\$12.4394	1.2439%	\$12.4387

*Monto por cada \$1,000.00 invertidos

**Proveeduría de precios, mantenimiento de sistemas, custodia, cuotas a la BMV o alguna otra bolsa y CNBV, calificadora, auditoría, honorarios a abogados, en su caso.

Información sobre comisiones y remuneraciones

Las comisiones por compra y venta de acciones pueden disminuir el monto total de su inversión. Esto implica que usted recibirá a un monto menor después de una operación. Lo anterior junto con las comisiones pagadas por el fondo representa una reducción del rendimiento total que recibirá por su inversión en el fondo. Algunos prestadores de servicios pueden establecer acuerdos con el fondo y ofrecerle descuentos por sus servicios. Para conocer de su existencia y el posible beneficio para usted pregunte con su distribuidor. El prospecto de información contiene un mayor detalle de los conflictos de interés a los que pudiera estar sujeto.

Política para la Compra-Venta de Acciones

Plazo mínimo de permanencia	No existe	Liquidez	Semanal.
Recepción de órdenes	Compra y Venta Todos los días hábiles	Horario	09:00 hrs a 13:00 hrs
Ejecución de operaciones	Compra: Mismo día de la solicitud. Venta: El martes de cada semana o el día hábil siguiente si es inhábil.	Límites de recompra	Hasta el 100% de la tenencia de cada inversionista siempre y cuando el importe de las solicitudes de venta no exceda del 10% de los activos totales del Fondo el día de la operación.
Liquidación de operaciones	Compra: Al día hábil siguiente. Venta: El segundo día hábil posterior a la ejecución.	Diferencial*	No se ha aplicado.

*El fondo de inversión ante condiciones desordenadas de mercado u operaciones inusuales, podrá aplicar a las operaciones de compra-venta de sus acciones, un diferencial sobre el precio actualizado de valuación de dichas acciones, que haya determinado previamente, y conservarlo a favor de los inversionistas que permanecen en el Fondo.

Prestadores de Servicios

Operadora	SURA Investment Management México S.A. de C.V. Sociedad Operadora de Fondos de Inversión
Distribuidora(s)	Para mayor información consultar prospecto de información
Valuadora	Operadora COVAF S.A. de C.V. Sociedad Operadora Limitada de Fondos de Inversión
Institución Calificadora de Valores	No Aplica

Centro de Atención al Cliente

Contacto	Ejecutivo de atención a clientes
Número Telefónico	(55) 9177 1199 (55) 9138 8900 sin costo 01800 9177111 y 01800 2800808
Horario	8:30 a 18:00 horas

Página(s) Electrónica(s)

Página de internet Operadora	www.suraim.com.mx www.suramexico.com/inversiones
Página de internet Distribuidora	Consultar Prospecto

Advertencias

El fondo de inversión no cuenta con garantía alguna del PAB ni de la sociedad operadora ni del Grupo Financiero al que en su caso esta última pertenezca. La inversión en el fondo se encuentra respaldada hasta por el monto de su patrimonio. La inscripción en el Registro Nacional de Valores tendrá efectos declarativos y no convalidan los actos jurídicos que sean nulos de conformidad con las leyes aplicables ni implican certificación sobre la bondad de los valores inscritos en el mismo o sobre la solvencia, liquidez o calidad crediticia del fondo de inversión. Ningún intermediario financiero apoderado para celebrar operaciones con el público o cualquier otra persona está autorizado para proporcionar información o hacer declaración alguna adicional al contenido del presente documento o el prospecto de información al público inversionista por lo que deberán entenderse como no autorizadas por el fondo. Para mayor información visite la página electrónica de nuestra operadora y/o distribuidora(s) donde podrá consultar el prospecto de información al público inversionista del fondo así como la información actualizada sobre la cartera de inversiones del fondo. El presente documento y el prospecto de información al público inversionista son los únicos documentos de venta que reconoce el fondo de inversión como válidos.

DOCUMENTO CON INFORMACIÓN CLAVE PARA LA INVERSIÓN

Administrado por SURA Investment Management México, S.A. de C.V., Sociedad Operadora de Fondos de Inversión.

SURA USD, S.A. de C.V., Fondo de Inversión de Renta Variable

Tipo	Renta Variable	Clase y Serie Accionaria	Posibles adquirientes	Montos mínimos de inversión (\$)
Categoría	Especializado en Deuda(RVESD)	BDM	Personas Morales	Serie sin monto mínimo de inversión
Clave de pizarra	SURUSD			
Calificación	No Aplica			
Fecha de Autorización	18 de Diciembre de 2014			

Importante: El valor de una sociedad de inversión, cualquiera que sea su política de inversión, está sujeta a la fluctuación de los mercados, por lo que el inversionista puede obtener ganancias y pérdidas.

Objetivo de Inversión

El Fondo tiene como estrategia ofrecer una cartera diversificada de valores de deuda en dólares que genere un rendimiento superior para los tenedores del Fondo a través de una exposición a instrumentos de deuda (Gob Fed valores privados colocados a través de oferta pública y bancarios) estructurados emisiones de deuda respaldados por activos instrumentos financieros derivados reportos y préstamo de valores El Fondo podrá invertir en los instrumentos anteriormente citados ya sea en directo o a través de Fondos de inversión y /o ETF s y/o TRAC s Podrá invertir tanto en emisiones locales como extranjeras siempre y cuando se encuentren inscritos en el RNV o en el S C El Fondo podrá invertir hasta un 50% de sus activos en valores privados colocados mediante oferta pública y valores bancarios que considere atractivos tomando en cuenta su riesgo crediticio y su spread (sobretasa que ofrece un valor sobre un bono de plazo similar respaldado por el Gobierno Federal) sobre papeles gubernamentales El Fondo invertirá el 1% de sus activos en renta variable nacional o internacional considerando dentro de estos valores a los certificados bursátiles fiduciarios inmobiliarios (FBRAS) as como los RE TS (fideicomisos que invierten en bienes raíces y que cotizan en los mercados de valores) En virtud de que los activos objeto de inversión en los cuales invierte sus recursos el Fondo se encuentran referidos al tipo de cambio entre el peso y el dólar pueden presentar variaciones positivas en caso de que el peso se debilite con respecto al dólar y viceversa El público inversionista deberá tener presente en todo momento que las variaciones de dichas condiciones pueden repercutir en su desempeño representando éste el mayor riesgo No existe plazo mínimo de permanencia adicional al que existe en las políticas de operación del Fondo pero se recomienda para lograr el objetivo de inversión permanezcan como mínimo entre uno y tres años

Información Relevante

El VaR a un día del 3.5% es elevado toda vez que se está considerando la volatilidad de tipo de cambio

Valor en riesgo (VaR) de la cartera de inversión respecto de sus activos netos: 3.50% con una probabilidad del 95%.

La pérdida que en un escenario pesimista (5 en 100 veces) puede enfrentar la sociedad de inversión en un lapso de un día es de \$35 00 pesos por cada \$1000 00 pesos invertidos (Este dato sólo es una estimación y aplica solo en condiciones normales de mercado las expectativas de pérdida podrán ser mayores incluso por el monto total de la inversión realizada)

Desempeño Histórico

Serie accionaria BDM

Índice(s) de Referencia 60% iShares SHY 1 SP + 30% iShares E 1 SP + 10% Libor a un mes menos 30 pb

BDM	Último Mes	Últimos 3 Meses	Últimos 12 Meses	2021	2020	2019
Rendimiento bruto	1.63%	0.13%	-1.83%	3.30%	10.80%	6.18%
Rendimiento neto	1.50%	-0.25%	-3.34%	1.82%	7.89%	-0.34%
Tasa libre de riesgo (Cetes 28 días)	7.24%	6.90%	5.54%	4.42%	10.80%	6.18%
Índice de Referencia	4.69%	6.63%	4.94%	3.58%	5.74%	6.95%

El rendimiento neto es después de comisiones y el que obtuvo el inversionista en el periodo

*La tasa libre de riesgo es una tasa que no incluye descuentos por comisiones impuestos o cualquier otro gasto

El desempeño de la sociedad en el pasado no necesariamente es indicativo del desempeño que tendrá en el futuro

Régimen y Política de Inversión

- a) Estrategia de administración Activa
- b) Limites

	Min.	Max.
1. Valores de fácil realización y/o valores con vencimiento menor a 3 meses.	10%	100%
2. Valores de deuda en directo y/o a través de acciones de Fondos de Inversión y/o mecanismos de inversión colectiva (ETFs & Trackers).	99%	100%
3. Valores de renta variable nacional e internacional.	1%	100%
4. Valores denominados en dólares.	80%	100%
5. Vehículos de Inversión y Mecanismos de inversión colectiva (ETFs & Trackers).	0%	100%

c) Política de inversión El Fondo buscará aprovechar oportunidades de mercado para generar un rendimiento superior al de la base de referencia Lo que implica que el Fondo no va a replicar la base de referencia y esto puede generar un riesgo adicional El proceso de la selección de valores va dirigido a conformar un Fondo de valores de deuda en directo y/o a través de acciones de Fondos de inversión y/o mecanismos de inversión colectiva (ETFs & Trackers) y valores privados colocados a través de oferta pública de riesgo crediticio bajo con calificación A en escala local (BB o mayor en escala global) y exposición a tasas en dólares con una liquidez alta y capacidad de ofrecer disponibilidad semanal a sus inversionistas La inversión en ETFs y /o TRACs serán aquellos que contribuyan a replicar el índice de referencia de conformidad con el régimen de inversión La inclusión de los activos de bienes raíces utilizando RE TS (fideicomisos que invierten en bienes raíces y que cotizan en los mercados de valores) se realizará a través de la inversión en valores de renta variable

d) Índice o base de referencia 60% iShares 1 3 Year Treasury Bond ETF (SHY) + 30% iShares 3 7 Year Treasury Bond ETF (E) + 10% Libor a un mes menos 30 pb

e) El Fondo no invertirá en activos emitidos por sociedades del mismo consorcio empresarial al que ésta pertenece El Fondo podrá invertir en acciones de fondos de inversión no administrados por la Operadora de acuerdo a lo establecido en los parámetros de inversión

f) El Fondo podrá realizar operaciones de préstamo de valores as como en instrumentos derivados en valores estructurados y en instrumentos respaldados

g) El Fondo no invertirá en títulos fiduciarios de capital (CKDs)

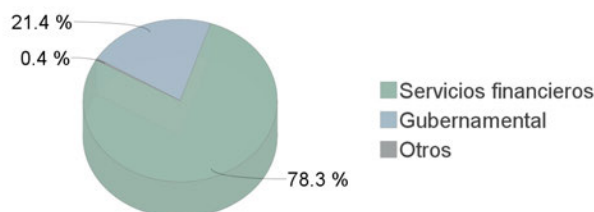
h) El fondo podrá realizar operaciones de préstamo de valores

Composición de la Cartera de Inversión:

Principales inversiones en el mes de junio del 2022

Clave de Pizarra	Emisora	Subyacente	Tipo	Monto (\$)	% Part
1 1ISP_SHY_*	SHY	Indices Deuda	Renta Variable	140,426,538	19%
2 CHD_BACMEXT_51935	BACMEXT		Chequera	102,177,031	14%
3 1ISP_VGSH_*	VGSH	Indices Deuda	Renta Variable	94,604,512	13%
4 D1SP_MEXG29_260121	GUBERNAMENTAL		Deuda	79,830,192	11%
5 1ISP_VDST_N	VDST	Indices Deuda	Renta Variable	79,483,805	11%
6 1ISP_TFLO_*	TFLO	Indices Deuda	Renta Variable	49,228,876	7%
7 D1SP_MEXA89_250130	GUBERNAMENTAL		Deuda	49,105,720	7%
8 1ISP_IEI_*	IEI	Indices Deuda	Renta Variable	47,648,030	7%
9 1ISP_VTIP_*	VTIP	Indices Deuda	Renta Variable	41,404,688	6%
10 D1SP_MEXJ98_250427	GUBERNAMENTAL		Deuda	26,565,663	4%
Otros				16,916,938	2%
Total				727,391,991	100%

Por Sector de Actividad Económica



Comisiones y Remuneraciones por la Prestación de Servicios

i) Comisiones Pagadas Directamente por el Cliente

Concepto	BDM		Serie más representativa BF2	
	%	\$	%	\$
	Incumplimiento del plazo mínimo de permanencia	N/A	N/A	N/A
Incumplimiento del saldo mínimo de Inversión	N/A	N/A	N/A	N/A
Compra de acciones	N/A	N/A	N/A	N/A
Venta de acciones	N/A	N/A	N/A	N/A
Servicio por asesoría	N/A	N/A	N/A	N/A
Servicio de custodia de Activos Objeto de Inversión	N/A	N/A	N/A	N/A
Servicio de administración de acciones	N/A	N/A	N/A	N/A
Otras	N/A	N/A	N/A	N/A
Total	N/A	N/A	N/A	N/A

*Monto por cada \$1,000.00 invertidos

ii) Comisiones Pagadas por el Fondo de Inversión

Concepto	BDM		Serie más representativa BF2	
	%	\$	%	\$
	Administración de activos	1.1441%	\$11.4412	1.1442%
Administración Activos / sobre desempeño	0.0000%	0.0000	0.0000%	0.0000
Distribución de acciones	0.0000%	0.0000	0.0000%	0.0000
Valuación de acciones	0.0094%	\$0.0942	0.0096%	\$0.0958
Depósito de Activos Objeto de Inversión	0.0228%	\$0.2279	0.0228%	\$0.2281
Depósito de acciones	0.0000%	0.0000	0.0000%	0.0000
Contabilidad	0.0073%	\$0.0730	0.0073%	\$0.0731
Otras	0.0590%	\$0.5897	0.0600%	\$0.6000
Total	1.2426%	\$12.4259	1.2439%	\$12.4387

*Monto por cada \$1,000.00 invertidos

**Proveeduría de precios, mantenimiento de sistemas, custodia, cuotas a la BMV o alguna otra bolsa y CNBV, calificadora, auditoría, honorarios a abogados, en su caso.

Información sobre comisiones y remuneraciones

Las comisiones por compra y venta de acciones pueden disminuir el monto total de su inversión. Esto implica que usted recibirá un monto menor después de una operación. Lo anterior junto con las comisiones pagadas por el fondo representa una reducción del rendimiento total que recibirá por su inversión en el fondo.

Algunos prestadores de servicios pueden establecer acuerdos con el fondo y ofrecerle descuentos por sus servicios. Para conocer de su existencia y el posible beneficio para usted pregunte con su distribuidor.

El prospecto de información contiene un mayor detalle de los conflictos de interés a los que pudiera estar sujeto.

Política para la Compra-Venta de Acciones

Plazo mínimo de permanencia	No existe	Liquidez	Semanal.
Recepción de órdenes	Compra y Venta Todos los días hábiles	Horario	09:00 hrs a 13:00 hrs
Ejecución de operaciones	Compra: Mismo día de la solicitud. Venta: El martes de cada semana o el día hábil siguiente si es inhábil.	Límites de recompra	Hasta el 100% de la tenencia de cada inversionista siempre y cuando el importe de las solicitudes de venta no exceda del 10% de los activos totales del Fondo el día de la operación.
Liquidación de operaciones	Compra: Al día hábil siguiente. Venta: El segundo día hábil posterior a la ejecución.	Diferencial*	No se ha aplicado.

*El fondo de inversión ante condiciones desordenadas de mercado u operaciones inusuales, podrá aplicar a las operaciones de compra-venta de sus acciones, un diferencial sobre el precio actualizado de valuación de dichas acciones, que haya determinado previamente, y conservarlo a favor de los inversionistas que permanecen en el Fondo.

Prestadores de Servicios

Operadora	SURA Investment Management México S.A. de C.V. Sociedad Operadora de Fondos de Inversión
Distribuidora(s)	Para mayor información consultar prospecto de información
Valuadora	Operadora COVAF S.A. de C.V. Sociedad Operadora Limitada de Fondos de Inversión
Institución Calificadora de Valores	No Aplica

Centro de Atención al Cliente

Contacto	Ejecutivo de atención a clientes
Número Telefónico	(55) 9177 1199 (55) 9138 8900 sin costo 01800 9177111 y 01800 2800808
Horario	8:30 a 18:00 horas

Página(s) Electrónica(s)

Página de internet Operadora	www.suraim.com.mx www.suramexico.com/inversiones
Página de internet Distribuidora	Consultar Prospecto

Advertencias

El fondo de inversión no cuenta con garantía alguna del PAB ni de la sociedad operadora ni del Grupo Financiero al que en su caso esta última pertenezca. La inversión en el fondo se encuentra respaldada hasta por el monto de su patrimonio.

La inscripción en el Registro Nacional de Valores tendrá efectos declarativos y no convalidan los actos jurídicos que sean nulos de conformidad con las leyes aplicables ni implican certificación sobre la bondad de los valores inscritos en el mismo o sobre la solvencia, liquidez o calidad crediticia del fondo de inversión.

Ningún intermediario financiero apoderado para celebrar operaciones con el público o cualquier otra persona está autorizado para proporcionar información o hacer declaración alguna adicional al contenido del presente documento o el prospecto de información al público inversionista por lo que deberán entenderse como no autorizadas por el fondo.

Para mayor información visite la página electrónica de nuestra operadora y/o distribuidora(s) donde podrá consultar el prospecto de información al público inversionista del fondo así como la información actualizada sobre la cartera de inversiones del fondo.

El presente documento y el prospecto de información al público inversionista son los únicos documentos de venta que reconoce el fondo de inversión como válidos.

DOCUMENTO CON INFORMACIÓN CLAVE PARA LA INVERSIÓN

Administrado por SURA Investment Management México, S.A. de C.V., Sociedad Operadora de Fondos de Inversión.

SURA USD, S.A. de C.V., Fondo de Inversión de Renta Variable

Tipo	Renta Variable	Clase y Serie Accionaria	Posibles adquirientes	Montos mínimos de inversión (\$)
Categoría	Especializado en Deuda(RVESD)	BF2	Personas F sicas	Serie sin monto mínimo de inversión
Clave de pizarra	SURUSD			
Calificación	No Aplica			
Fecha de Autorización	18 de Diciembre de 2014			

Importante: El valor de una sociedad de inversión, cualquiera que sea su política de inversión, está sujeta a la fluctuación de los mercados, por lo que el inversionista puede obtener ganancias y pérdidas.

Objetivo de Inversión

El Fondo tiene como estrategia ofrecer una cartera diversificada de valores de deuda en dólares que genere un rendimiento superior para los tenedores del Fondo a través de una exposición a instrumentos de deuda (Gob Fed valores privados colocados a través de oferta pública y bancarios) estructurados emisiones de deuda respaldados por activos instrumentos financieros derivados reportos y préstamo de valores El Fondo podrá invertir en los instrumentos anteriormente citados ya sea en directo o a través de Fondos de inversión y /o ETF s y/o TRAC s Podrá invertir tanto en emisiones locales como extranjeras siempre y cuando se encuentren inscritos en el RNV o en el S C El Fondo podrá invertir hasta un 50% de sus activos en valores privados colocados mediante oferta pública y valores bancarios que considere atractivos tomando en cuenta su riesgo crediticio y su spread (sobretasa que ofrece un valor sobre un bono de plazo similar respaldado por el Gobierno Federal) sobre papeles gubernamentales El Fondo invertirá el 1% de sus activos en renta variable nacional o internacional considerando dentro de estos valores a los certificados bursátiles fiduciarios inmobiliarios (F BRAS) as como los RE TS (fideicomisos que invierten en bienes raíces y que cotizan en los mercados de valores) En virtud de que los activos objeto de inversión en los cuales invierte sus recursos el Fondo se encuentran referidos al tipo de cambio entre el peso y el dólar pueden presentar variaciones positivas en caso de que el peso se debilite con respecto al dólar y viceversa El público inversionista deberá tener presente en todo momento que las variaciones de dichas condiciones pueden repercutir en su desempeño representando éste el mayor riesgo No existe plazo mínimo de permanencia adicional al que existe en las políticas de operación del Fondo pero se recomienda para lograr el objetivo de inversión permanezcan como mínimo entre uno y tres años

Información Relevante

El VaR a un día del 3 5% es elevado toda vez que se está considerando la volatilidad de tipo de cambio

Valor en riesgo (VaR) de la cartera de inversión respecto de sus activos netos: 3.50% con una probabilidad del 95%.

La pérdida que en un escenario pesimista (5 en 100 veces) puede enfrentar la sociedad de inversión en un lapso de un día es de \$35 00 pesos por cada \$1000 00 pesos invertidos (Este dato sólo es una estimación y aplica solo en condiciones normales de mercado las expectativas de pérdida podrán ser mayores incluso por el monto total de la inversión realizada)

Desempeño Histórico

Serie accionaria BF2

Índice(s) de Referencia 60% iShares SHY 1 SP + 30% iShares E 1 SP + 10% Libor a un mes menos 30 pb

BF2	Último Mes	Últimos 3 Meses	Últimos 12 Meses	2021	2020	2019
Rendimiento bruto	1.63%	0.13%	-1.83%	3.30%	10.80%	6.18%
Rendimiento neto	1.49%	-0.26%	-3.45%	1.70%	7.81%	-0.44%
Tasa libre de riesgo (Cetes 28 días)	7.24%	6.90%	5.54%	4.42%	10.80%	6.18%
Índice de Referencia	4.69%	6.63%	4.94%	3.58%	5.74%	6.95%

El rendimiento neto es después de comisiones y el que obtuvo el inversionista en el periodo

*La tasa libre de riesgo es una tasa que no incluye descuentos por comisiones impuestos o cualquier otro gasto

El desempeño de la sociedad en el pasado no necesariamente es indicativo del desempeño que tendrá en el futuro

Régimen y Política de Inversión

- a) Estrategia de administración Activa
- b) Lmites

	Min.	Max.
1. Valores de fácil realización y/o valores con vencimiento menor a 3 meses.	10%	100%
2. Valores de deuda en directo y/o a través de acciones de Fondos de Inversión y/o mecanismos de inversión colectiva (ETFs & Trackers).	99%	100%
3. Valores de renta variable nacional e internacional.	1%	100%
4. Valores denominados en dólares.	80%	100%
5. Vehículos de Inversión y Mecanismos de inversión colectiva (ETFs & Trackers).	0%	100%

c) Política de inversión El Fondo buscará aprovechar oportunidades de mercado para generar un rendimiento superior al de la base de referencia Lo que implica que el Fondo no va a replicar la base de referencia y esto puede generar un riesgo adicional El proceso de la selección de valores va dirigido a conformar un Fondo de valores de deuda en directo y/o a través de acciones de Fondos de inversión y /o mecanismos de inversión colectiva (ETFs & Trackers) y valores privados colocados a través de oferta pública de riesgo crediticio bajo con calificación A en escala local (BB o mayor en escala global) y exposición a tasas en dólares con una liquidez alta y capacidad de ofrecer disponibilidad semanal a sus inversionistas La inversión en ETFs y /o TRACs serán aquellos que contribuyan a replicar el índice de referencia de conformidad con el régimen de inversión La inclusión de los activos de bienes raíces utilizando RE TS (fideicomisos que invierten en bienes raíces y que cotizan en los mercados de valores) se realizará a través de la inversión en valores de renta variable

d) Índice o base de referencia 60% iShares 1 3 Year Treasury Bond ETF (SHY) + 30% iShares 3 7 Year Treasury Bond ETF (E) + 10% Libor a un mes menos 30 pb

e) El Fondo no invertirá en activos emitidos por sociedades del mismo consorcio empresarial al que ésta pertenece El Fondo podrá invertir en acciones de fondos de inversión no administrados por la Operadora de acuerdo a lo establecido en los parámetros de inversión

f) El Fondo podrá realizar operaciones de préstamo de valores as como en instrumentos derivados en valores estructurados y en instrumentos respaldados

g) El Fondo no invertirá en títulos fiduciarios de capital (CKDs)

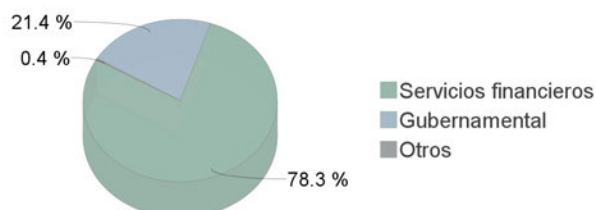
h) El fondo podrá realizar operaciones de préstamo de valores

Composición de la Cartera de Inversión:

Principales inversiones en el mes de junio del 2022

	Clave de Pizarra	Emisora	Subyacente	Tipo	Monto (\$)	% Part
1	1ISP_SHY_*	SHY	Indices Deuda	Renta Variable	140,426,538	19%
2	CHD_BACMEXT_51935	BACMEXT		Chequera	102,177,031	14%
3	1ISP_VGSH_*	VGSH	Indices Deuda	Renta Variable	94,604,512	13%
4	D1SP_MEXG29_260121	GUBERNAMENTAL		Deuda	79,830,192	11%
5	1ISP_VDST_N	VDST	Indices Deuda	Renta Variable	79,483,805	11%
6	1ISP_TFLO_*	TFLO	Indices Deuda	Renta Variable	49,228,876	7%
7	D1SP_MEXA89_250130	GUBERNAMENTAL		Deuda	49,105,720	7%
8	1ISP_IEI_*	IEI	Indices Deuda	Renta Variable	47,648,030	7%
9	1ISP_VTIP_*	VTIP	Indices Deuda	Renta Variable	41,404,688	6%
10	D1SP_MEXJ98_250427	GUBERNAMENTAL		Deuda	26,565,663	4%
Otros					16,916,938	2%
Total					727,391,991	100%

Por Sector de Actividad Económica



Comisiones y Remuneraciones por la Prestación de Servicios

i) Comisiones Pagadas Directamente por el Cliente

Concepto	BF2		Serie más representativa	
	%	\$	%	\$
	BF2		BF2	
Incumplimiento del plazo mínimo de permanencia	N/A	N/A	N/A	N/A
Incumplimiento del saldo mínimo de Inversión	N/A	N/A	N/A	N/A
Compra de acciones	N/A	N/A	N/A	N/A
Venta de acciones	N/A	N/A	N/A	N/A
Servicio por asesoría	N/A	N/A	N/A	N/A
Servicio de custodia de Activos Objeto de Inversión	N/A	N/A	N/A	N/A
Servicio de administración de acciones	N/A	N/A	N/A	N/A
Otras	N/A	N/A	N/A	N/A
Total	N/A	N/A	N/A	N/A

*Monto por cada \$1,000.00 invertidos

ii) Comisiones Pagadas por el Fondo de Inversión

Concepto	BF2		Serie más representativa	
	%	\$	%	\$
	BF2		BF2	
Administración de activos	1.1442%	\$11.4418	1.1442%	\$11.4418
Administración Activos / sobre desempeño	0.0000%	0.0000	0.0000%	0.0000
Distribución de acciones	0.0000%	0.0000	0.0000%	0.0000
Valuación de acciones	0.0096%	\$0.0958	0.0096%	\$0.0958
Depósito de Activos Objeto de Inversión	0.0228%	\$0.2281	0.0228%	\$0.2281
Depósito de acciones	0.0000%	0.0000	0.0000%	0.0000
Contabilidad	0.0073%	\$0.0731	0.0073%	\$0.0731
Otras	0.0600%	\$0.6000	0.0600%	\$0.6000
Total	1.2439%	\$12.4387	1.2439%	\$12.4387

*Monto por cada \$1,000.00 invertidos

**Proveeduría de precios, mantenimiento de sistemas, custodia, cuotas a la BMV o alguna otra bolsa y CNBV, calificadora, auditoría, honorarios a abogados, en su caso.

Información sobre comisiones y remuneraciones

Las comisiones por compra y venta de acciones pueden disminuir el monto total de su inversión. Esto implica que usted recibirá un monto menor después de una operación. Lo anterior junto con las comisiones pagadas por el fondo representa una reducción del rendimiento total que recibirá por su inversión en el fondo.

Algunos prestadores de servicios pueden establecer acuerdos con el fondo y ofrecerle descuentos por sus servicios. Para conocer de su existencia y el posible beneficio para usted pregunte con su distribuidor.

El prospecto de información contiene un mayor detalle de los conflictos de interés a los que pudiera estar sujeto.

Política para la Compra-Venta de Acciones

Plazo mínimo de permanencia	No existe	Liquidez	Semanal.
Recepción de órdenes	Compra y Venta Todos los días hábiles	Horario	09:00 hrs a 13:00 hrs
Ejecución de operaciones	Compra: Mismo día de la solicitud. Venta: El martes de cada semana o el día hábil siguiente si es inhábil.	Límites de recompra	Hasta el 100% de la tenencia de cada inversionista siempre y cuando el importe de las solicitudes de venta no exceda del 10% de los activos totales del Fondo el día de la operación.
Liquidación de operaciones	Compra: Al día hábil siguiente. Venta: El segundo día hábil posterior a la ejecución.	Diferencial*	No se ha aplicado.

*El fondo de inversión ante condiciones desordenadas de mercado u operaciones inusuales, podrá aplicar a las operaciones de compra-venta de sus acciones, un diferencial sobre el precio actualizado de valuación de dichas acciones, que haya determinado previamente, y conservarlo a favor de los inversionistas que permanecen en el Fondo.

Prestadores de Servicios

Operadora	SURA Investment Management México S.A. de C.V. Sociedad Operadora de Fondos de Inversión
Distribuidora(s)	Para mayor información consultar prospecto de información
Valuadora	Operadora COVAF S.A. de C.V. Sociedad Operadora Limitada de Fondos de Inversión
Institución Calificadora de Valores	No Aplica

Centro de Atención al Cliente

Contacto	Ejecutivo de atención a clientes
Número Telefónico	(55) 9177 1199 (55) 9138 8900 sin costo 01800 9177111 y 01800 2800808
Horario	8:30 a 18:00 horas

Página(s) Electrónica(s)

Página de internet Operadora	www.suraim.com.mx www.suramexico.com/inversiones
Página de internet Distribuidora	Consultar Prospecto

Advertencias

El fondo de inversión no cuenta con garantía alguna del PAB ni de la sociedad operadora ni del Grupo Financiero al que en su caso esta última pertenezca. La inversión en el fondo se encuentra respaldada hasta por el monto de su patrimonio.

La inscripción en el Registro Nacional de Valores tendrá efectos declarativos y no convalidan los actos jurídicos que sean nulos de conformidad con las leyes aplicables ni implican certificación sobre la bondad de los valores inscritos en el mismo o sobre la solvencia, liquidez o calidad crediticia del fondo de inversión.

Ningún intermediario financiero apoderado para celebrar operaciones con el público o cualquier otra persona está autorizado para proporcionar información o hacer declaración alguna adicional al contenido del presente documento o el prospecto de información al público inversionista por lo que deberán entenderse como no autorizadas por el fondo.

Para mayor información visite la página electrónica de nuestra operadora y/o distribuidora(s) donde podrá consultar el prospecto de información al público inversionista del fondo así como la información actualizada sobre la cartera de inversiones del fondo.

El presente documento y el prospecto de información al público inversionista son los únicos documentos de venta que reconoce el fondo de inversión como válidos.

DOCUMENTO CON INFORMACIÓN CLAVE PARA LA INVERSIÓN

Administrado por SURA Investment Management México, S.A. de C.V., Sociedad Operadora de Fondos de Inversión.

SURA USD, S.A. de C.V., Fondo de Inversión de Renta Variable

Tipo	Renta Variable	Clase y Serie Accionaria	Posibles adquirientes	Montos mínimos de inversión (\$)
Categoría	Especializado en Deuda(RVESD)	BOE	Personas Morales No Sujetas a Retención	Serie sin monto mínimo de inversión
Clave de pizarra	SURUSD			
Calificación	No Aplica			
Fecha de Autorización	18 de Diciembre de 2014			

Importante: El valor de una sociedad de inversión, cualquiera que sea su política de inversión, está sujeta a la fluctuación de los mercados, por lo que el inversionista puede obtener ganancias y pérdidas.

Objetivo de Inversión

El Fondo tiene como estrategia ofrecer una cartera diversificada de valores de deuda en dólares que genere un rendimiento superior para los tenedores del Fondo a través de una exposición a instrumentos de deuda (Gob Fed valores privados colocados a través de oferta pública y bancarios) estructurados emisiones de deuda respaldados por activos instrumentos financieros derivados reportos y préstamo de valores El Fondo podrá invertir en los instrumentos anteriormente citados ya sea en directo o a través de Fondos de inversión y /o ETF s y/o TRAC s Podrá invertir tanto en emisiones locales como extranjeras siempre y cuando se encuentren inscritos en el RNV o en el S C El Fondo podrá invertir hasta un 50% de sus activos en valores privados colocados mediante oferta pública y valores bancarios que considere atractivos tomando en cuenta su riesgo crediticio y su spread (sobretasa que ofrece un valor sobre un bono de plazo similar respaldado por el Gobierno Federal) sobre papeles gubernamentales El Fondo invertirá el 1% de sus activos en renta variable nacional o internacional considerando dentro de estos valores a los certificados bursátiles fiduciarios inmobiliarios (FBRAS) as como los RE TS (fideicomisos que invierten en bienes raíces y que cotizan en los mercados de valores) En virtud de que los activos objeto de inversión en los cuales invierte sus recursos el Fondo se encuentran referidos al tipo de cambio entre el peso y el dólar pueden presentar variaciones positivas en caso de que el peso se debilite con respecto al dólar y viceversa El público inversionista deberá tener presente en todo momento que las variaciones de dichas condiciones pueden repercutir en su desempeño representando éste el mayor riesgo No existe plazo mínimo de permanencia adicional al que existe en las políticas de operación del Fondo pero se recomienda para lograr el objetivo de inversión permanezcan como mínimo entre uno y tres años

Información Relevante

El VaR a un día del 3.5% es elevado toda vez que se está considerando la volatilidad de tipo de cambio

Valor en riesgo (VaR) de la cartera de inversión respecto de sus activos netos: 3.50% con una probabilidad del 95%.

La pérdida que en un escenario pesimista (5 en 100 veces) puede enfrentar la sociedad de inversión en un lapso de un día es de \$35 00 pesos por cada \$1000 00 pesos invertidos (Este dato sólo es una estimación y aplica solo en condiciones normales de mercado las expectativas de pérdida podrán ser mayores incluso por el monto total de la inversión realizada)

Desempeño Histórico

Serie accionaria BOE

Índice(s) de Referencia 60% iShares SHY 1 SP + 30% iShares E 1 SP + 10% Libor a un mes menos 30 pb

BOE	Último Mes	Últimos 3 Meses	Últimos 12 Meses	2021	2020	2019
Rendimiento bruto	1.63%	0.13%	-1.83%	3.30%	10.80%	6.18%
Rendimiento neto	1.59%	0.04%	-2.18%	3.06%	9.24%	0.99%
Tasa libre de riesgo (Cetes 28 días)	7.24%	6.90%	5.54%	4.42%	10.80%	6.18%
Índice de Referencia	4.69%	6.63%	4.94%	3.58%	5.74%	6.95%

El rendimiento neto es después de comisiones y el que obtuvo el inversionista en el periodo

*La tasa libre de riesgo es una tasa que no incluye descuentos por comisiones impuestos o cualquier otro gasto

El desempeño de la sociedad en el pasado no necesariamente es indicativo del desempeño que tendrá en el futuro

Régimen y Política de Inversión

- a) Estrategia de administración Activa
- b) Lmites

	Min.	Max.
1. Valores de fácil realización y/o valores con vencimiento menor a 3 meses.	10%	100%
2. Valores de deuda en directo y/o a través de acciones de Fondos de Inversión y/o mecanismos de inversión colectiva (ETFs & Trackers).	99%	100%
3. Valores de renta variable nacional e internacional.	1%	100%
4. Valores denominados en dólares.	80%	100%
5. Vehículos de Inversión y Mecanismos de inversión colectiva (ETFs & Trackers).	0%	100%

c) Política de inversión El Fondo buscará aprovechar oportunidades de mercado para generar un rendimiento superior al de la base de referencia Lo que implica que el Fondo no va a replicar la base de referencia y esto puede generar un riesgo adicional El proceso de la selección de valores va dirigido a conformar un Fondo de valores de deuda en directo y/o a través de acciones de Fondos de inversión y /o mecanismos de inversión colectiva (ETFs & Trackers) y valores privados colocados a través de oferta pública de riesgo crediticio bajo con calificación A en escala local (BB o mayor en escala global) y exposición a tasas en dólares con una liquidez alta y capacidad de ofrecer disponibilidad semanal a sus inversionistas La inversión en ETFs y /o TRACs serán aquellos que contribuyan a replicar el índice de referencia de conformidad con el régimen de inversión La inclusión de los activos de bienes raíces utilizando RE TS (fideicomisos que invierten en bienes raíces y que cotizan en los mercados de valores) se realizará a través de la inversión en valores de renta variable

d) Índice o base de referencia 60% iShares 1 3 Year Treasury Bond ETF (SHY) + 30% iShares 3 7 Year Treasury Bond ETF (E) + 10% Libor a un mes menos 30 pb

e) El Fondo no invertirá en activos emitidos por sociedades del mismo consorcio empresarial al que ésta pertenece El Fondo podrá invertir en acciones de fondos de inversión no administrados por la Operadora de acuerdo a lo establecido en los parámetros de inversión

f) El Fondo podrá realizar operaciones de préstamo de valores as como en instrumentos derivados en valores estructurados y en instrumentos respaldados

g) El Fondo no invertirá en títulos fiduciarios de capital (CKDs)

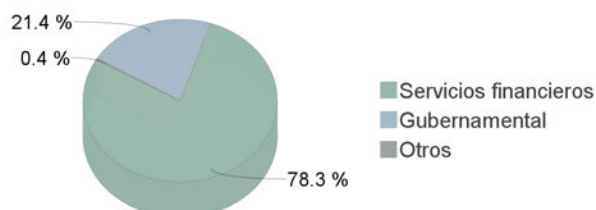
h) El fondo podrá realizar operaciones de préstamo de valores

Composición de la Cartera de Inversión:

Principales inversiones en el mes de junio del 2022

Clave de Pizarra	Emisora	Subyacente	Tipo	Monto (\$)	% Part
1 1ISP_SHY_*	SHY	Indices Deuda	Renta Variable	140,426,538	19%
2 CHD_BACMEXT_51935	BACMEXT		Chequera	102,177,031	14%
3 1ISP_VGSH_*	VGSH	Indices Deuda	Renta Variable	94,604,512	13%
4 D1SP_MEXG29_260121	GUBERNAMENTAL		Deuda	79,830,192	11%
5 1ISP_VDST_N	VDST	Indices Deuda	Renta Variable	79,483,805	11%
6 1ISP_TFLO_*	TFLO	Indices Deuda	Renta Variable	49,228,876	7%
7 D1SP_MEXA89_250130	GUBERNAMENTAL		Deuda	49,105,720	7%
8 1ISP_IEI_*	IEI	Indices Deuda	Renta Variable	47,648,030	7%
9 1ISP_VTIP_*	VTIP	Indices Deuda	Renta Variable	41,404,688	6%
10 D1SP_MEXJ98_250427	GUBERNAMENTAL		Deuda	26,565,663	4%
Otros				16,916,938	2%
Total				727,391,991	100%

Por Sector de Actividad Económica



Comisiones y Remuneraciones por la Prestación de Servicios

i) Comisiones Pagadas Directamente por el Cliente

Concepto	BOE		Serie más representativa BF2	
	%	\$	%	\$
	Incumplimiento del plazo mínimo de permanencia	N/A	N/A	N/A
Incumplimiento del saldo mínimo de Inversión	N/A	N/A	N/A	N/A
Compra de acciones	N/A	N/A	N/A	N/A
Venta de acciones	N/A	N/A	N/A	N/A
Servicio por asesoría	N/A	N/A	N/A	N/A
Servicio de custodia de Activos Objeto de Inversión	N/A	N/A	N/A	N/A
Servicio de administración de acciones	N/A	N/A	N/A	N/A
Otras	N/A	N/A	N/A	N/A
Total	N/A	N/A	N/A	N/A

*Monto por cada \$1,000.00 invertidos

ii) Comisiones Pagadas por el Fondo de Inversión

Concepto	BOE		Serie más representativa BF2	
	%	\$	%	\$
	Administración de activos	0.0000%	0.0000	1.1442%
Administración Activos / sobre desempeño	0.0000%	0.0000	0.0000%	0.0000
Distribución de acciones	0.0000%	0.0000	0.0000%	0.0000
Valuación de acciones	0.0096%	\$0.0962	0.0096%	\$0.0958
Depósito de Activos Objeto de Inversión	0.0229%	\$0.2290	0.0228%	\$0.2281
Depósito de acciones	0.0000%	0.0000	0.0000%	0.0000
Contabilidad	0.0073%	\$0.0732	0.0073%	\$0.0731
Otras	0.0602%	\$0.6022	0.0600%	\$0.6000
Total	0.1001%	\$1.0006	1.2439%	\$12.4387

*Monto por cada \$1,000.00 invertidos

**Proveeduría de precios, mantenimiento de sistemas, custodia, cuotas a la BMV o alguna otra bolsa y CNBV, calificadora, auditoría, honorarios a abogados, en su caso.

Información sobre comisiones y remuneraciones

Las comisiones por compra y venta de acciones pueden disminuir el monto total de su inversión. Esto implica que usted recibirá un monto menor después de una operación. Lo anterior junto con las comisiones pagadas por el fondo representa una reducción del rendimiento total que recibirá por su inversión en el fondo.

Algunos prestadores de servicios pueden establecer acuerdos con el fondo y ofrecerle descuentos por sus servicios. Para conocer de su existencia y el posible beneficio para usted pregunte con su distribuidor.

El prospecto de información contiene un mayor detalle de los conflictos de interés a los que pudiera estar sujeto.

Política para la Compra-Venta de Acciones

Plazo mínimo de permanencia	No existe	Liquidez	Semanal.
Recepción de órdenes	Compra y Venta Todos los días hábiles	Horario	09:00 hrs a 13:00 hrs
Ejecución de operaciones	Compra: Mismo día de la solicitud. Venta: El martes de cada semana o el día hábil siguiente si es inhábil.	Límites de recompra	Hasta el 100% de la tenencia de cada inversionista siempre y cuando el importe de las solicitudes de venta no exceda del 10% de los activos totales del Fondo el día de la operación.
Liquidación de operaciones	Compra: Al día hábil siguiente. Venta: El segundo día hábil posterior a la ejecución.	Diferencial*	No se ha aplicado.

*El fondo de inversión ante condiciones desordenadas de mercado u operaciones inusuales, podrá aplicar a las operaciones de compra-venta de sus acciones, un diferencial sobre el precio actualizado de valuación de dichas acciones, que haya determinado previamente, y conservarlo a favor de los inversionistas que permanecen en el Fondo.

Prestadores de Servicios

Operadora	SURA Investment Management México S.A. de C.V. Sociedad Operadora de Fondos de Inversión
Distribuidora(s)	Para mayor información consultar prospecto de información
Valuadora	Operadora COVAF S.A. de C.V. Sociedad Operadora Limitada de Fondos de Inversión
Institución Calificadora de Valores	No Aplica

Centro de Atención al Cliente

Contacto	Ejecutivo de atención a clientes
Número Telefónico	(55) 9177 1199 (55) 9138 8900 sin costo 01800 9177111 y 01800 2800808
Horario	8:30 a 18:00 horas

Página(s) Electrónica(s)

Página de internet Operadora	www.suraim.com.mx www.suramexico.com/inversiones
Página de internet Distribuidora	Consultar Prospecto

Advertencias

El fondo de inversión no cuenta con garantía alguna del PAB ni de la sociedad operadora ni del Grupo Financiero al que en su caso esta última pertenezca. La inversión en el fondo se encuentra respaldada hasta por el monto de su patrimonio.

La inscripción en el Registro Nacional de Valores tendrá efectos declarativos y no convalidan los actos jurídicos que sean nulos de conformidad con las leyes aplicables ni implican certificación sobre la bondad de los valores inscritos en el mismo o sobre la solvencia, liquidez o calidad crediticia del fondo de inversión.

Ningún intermediario financiero apoderado para celebrar operaciones con el público o cualquier otra persona está autorizado para proporcionar información o hacer declaración alguna adicional al contenido del presente documento o el prospecto de información al público inversionista por lo que deberán entenderse como no autorizadas por el fondo.

Para mayor información visite la página electrónica de nuestra operadora y/o distribuidora(s) donde podrá consultar el prospecto de información al público inversionista del fondo así como la información actualizada sobre la cartera de inversiones del fondo.

El presente documento y el prospecto de información al público inversionista son los únicos documentos de venta que reconoce el fondo de inversión como válidos.

DOCUMENTO CON INFORMACIÓN CLAVE PARA LA INVERSIÓN

Administrado por SURA Investment Management México, S.A. de C.V., Sociedad Operadora de Fondos de Inversión.

SURA USD, S.A. de C.V., Fondo de Inversión de Renta Variable

Tipo	Renta Variable	Clase y Serie Accionaria	Posibles adquirientes	Montos mínimos de inversión (\$)
Categoría	Especializado en Deuda(RVESD)	BOM1	Personas Morales	Serie sin monto mínimo de inversión
Clave de pizarra	SURUSD			
Calificación	No Aplica			
Fecha de Autorización	18 de Diciembre de 2014			

Importante: El valor de una sociedad de inversión, cualquiera que sea su política de inversión, está sujeta a la fluctuación de los mercados, por lo que el inversionista puede obtener ganancias y pérdidas.

Objetivo de Inversión

El Fondo tiene como estrategia ofrecer una cartera diversificada de valores de deuda en dólares que genere un rendimiento superior para los tenedores del Fondo a través de una exposición a instrumentos de deuda (Gob Fed valores privados colocados a través de oferta pública y bancarios) estructurados emisiones de deuda respaldados por activos instrumentos financieros derivados reportos y préstamo de valores El Fondo podrá invertir en los instrumentos anteriormente citados ya sea en directo o a través de Fondos de inversión y /o ETF s y/o TRAC s Podrá invertir tanto en emisiones locales como extranjeras siempre y cuando se encuentren inscritos en el RNV o en el S C El Fondo podrá invertir hasta un 50% de sus activos en valores privados colocados mediante oferta pública y valores bancarios que considere atractivos tomando en cuenta su riesgo crediticio y su spread (sobretasa que ofrece un valor sobre un bono de plazo similar respaldado por el Gobierno Federal) sobre papeles gubernamentales El Fondo invertirá el 1% de sus activos en renta variable nacional o internacional considerando dentro de estos valores a los certificados bursátiles fiduciarios inmobiliarios (FBRAS) as como los RE TS (fideicomisos que invierten en bienes raíces y que cotizan en los mercados de valores) En virtud de que los activos objeto de inversión en los cuales invierte sus recursos el Fondo se encuentran referidos al tipo de cambio entre el peso y el dólar pueden presentar variaciones positivas en caso de que el peso se debilite con respecto al dólar y viceversa El público inversionista deberá tener presente en todo momento que las variaciones de dichas condiciones pueden repercutir en su desempeño representando éste el mayor riesgo No existe plazo mínimo de permanencia adicional al que existe en las políticas de operación del Fondo pero se recomienda para lograr el objetivo de inversión permanezcan como mínimo entre uno y tres años

Información Relevante

El VaR a un día del 3.5% es elevado toda vez que se está considerando la volatilidad de tipo de cambio

Valor en riesgo (VaR) de la cartera de inversión respecto de sus activos netos: 3.50% con una probabilidad del 95%.

La pérdida que en un escenario pesimista (5 en 100 veces) puede enfrentar la sociedad de inversión en un lapso de un día es de \$35 00 pesos por cada \$1000 00 pesos invertidos (Este dato sólo es una estimación y aplica solo en condiciones normales de mercado las expectativas de pérdida podrán ser mayores incluso por el monto total de la inversión realizada)

Desempeño Histórico

Serie accionaria BOM1

Índice(s) de Referencia 60% iShares SHY 1 SP + 30% iShares E 1 SP + 10% Libor a un mes menos 30 pb

BOM1	Último Mes	Últimos 3 Meses	Últimos 12 Meses	2021	2020	2019
Rendimiento bruto	1.62%	0.19%	-1.79%	3.24%	10.80%	6.18%
Rendimiento neto	1.59%	0.10%	-2.14%	3.01%	9.16%	0.85%
Tasa libre de riesgo (Cetes 28 días)	7.24%	6.90%	5.54%	4.42%	10.80%	6.18%
Índice de Referencia	4.69%	6.63%	4.94%	3.58%	5.74%	6.95%

El rendimiento neto es después de comisiones y el que obtuvo el inversionista en el periodo

*La tasa libre de riesgo es una tasa que no incluye descuentos por comisiones impuestos o cualquier otro gasto

El desempeño de la sociedad en el pasado no necesariamente es indicativo del desempeño que tendrá en el futuro

Régimen y Política de Inversión

- a) Estrategia de administración Activa
- b) Lmites

	Min.	Max.
1. Valores de fácil realización y/o valores con vencimiento menor a 3 meses.	10%	100%
2. Valores de deuda en directo y/o a través de acciones de Fondos de Inversión y/o mecanismos de inversión colectiva (ETFs & Trackers).	99%	100%
3. Valores de renta variable nacional e internacional.	1%	100%
4. Valores denominados en dólares.	80%	100%
5. Vehículos de Inversión y Mecanismos de inversión colectiva (ETFs & Trackers).	0%	100%

c) Política de inversión El Fondo buscará aprovechar oportunidades de mercado para generar un rendimiento superior al de la base de referencia Lo que implica que el Fondo no va a replicar la base de referencia y esto puede generar un riesgo adicional El proceso de la selección de valores va dirigido a conformar un Fondo de valores de deuda en directo y/o a través de acciones de Fondos de inversión y /o mecanismos de inversión colectiva (ETFs & Trackers) y valores privados colocados a través de oferta pública de riesgo crediticio bajo con calificación A en escala local (BB o mayor en escala global) y exposición a tasas en dólares con una liquidez alta y capacidad de ofrecer disponibilidad semanal a sus inversionistas La inversión en ETFs y /o TRACs serán aquellos que contribuyan a replicar el índice de referencia de conformidad con el régimen de inversión La inclusión de los activos de bienes raíces utilizando RE TS (fideicomisos que invierten en bienes raíces y que cotizan en los mercados de valores) se realizará a través de la inversión en valores de renta variable

d) Índice o base de referencia 60% iShares 1 3 Year Treasury Bond ETF (SHY) + 30% iShares 3 7 Year Treasury Bond ETF (E) + 10% Libor a un mes menos 30 pb

e) El Fondo no invertirá en activos emitidos por sociedades del mismo consorcio empresarial al que ésta pertenece El Fondo podrá invertir en acciones de fondos de inversión no administrados por la Operadora de acuerdo a lo establecido en los parámetros de inversión

f) El Fondo podrá realizar operaciones de préstamo de valores as como en instrumentos derivados en valores estructurados y en instrumentos respaldados

g) El Fondo no invertirá en títulos fiduciarios de capital (CKDs)

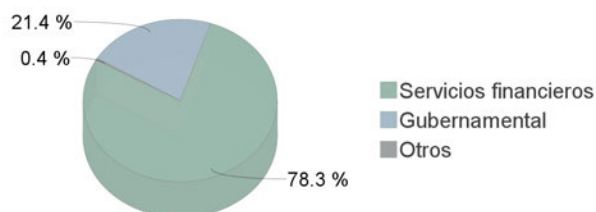
h) El fondo podrá realizar operaciones de préstamo de valores

Composición de la Cartera de Inversión:

Principales inversiones en el mes de junio del 2022

Clave de Pizarra	Emisora	Subyacente	Tipo	Monto (\$)	% Part
1 1ISP_SHY_*	SHY	Indices Deuda	Renta Variable	140,426,538	19%
2 CHD_BACMEXT_51935	BACMEXT		Chequera	102,177,031	14%
3 1ISP_VGSH_*	VGSH	Indices Deuda	Renta Variable	94,604,512	13%
4 D1SP_MEXG29_260121	GUBERNAMENTAL		Deuda	79,830,192	11%
5 1ISP_VDST_N	VDST	Indices Deuda	Renta Variable	79,483,805	11%
6 1ISP_TFLO_*	TFLO	Indices Deuda	Renta Variable	49,228,876	7%
7 D1SP_MEXA89_250130	GUBERNAMENTAL		Deuda	49,105,720	7%
8 1ISP_IEI_*	IEI	Indices Deuda	Renta Variable	47,648,030	7%
9 1ISP_VTIP_*	VTIP	Indices Deuda	Renta Variable	41,404,688	6%
10 D1SP_MEXJ98_250427	GUBERNAMENTAL		Deuda	26,565,663	4%
Otros				16,916,938	2%
Total				727,391,991	100%

Por Sector de Actividad Económica



Comisiones y Remuneraciones por la Prestación de Servicios

i) Comisiones Pagadas Directamente por el Cliente

Concepto	Serie más representativa			
	BOM1		BF2	
	%	\$	%	\$
Incumplimiento del plazo mínimo de permanencia	N/A	N/A	N/A	N/A
Incumplimiento del saldo mínimo de Inversión	N/A	N/A	N/A	N/A
Compra de acciones	N/A	N/A	N/A	N/A
Venta de acciones	N/A	N/A	N/A	N/A
Servicio por asesoría	N/A	N/A	N/A	N/A
Servicio de custodia de Activos Objeto de Inversión	N/A	N/A	N/A	N/A
Servicio de administración de acciones	N/A	N/A	N/A	N/A
Otras	N/A	N/A	N/A	N/A
Total	N/A	N/A	N/A	N/A

*Monto por cada \$1,000.00 invertidos

ii) Comisiones Pagadas por el Fondo de Inversión

Concepto	Serie más representativa			
	BOM1		BF2	
	%	\$	%	\$
Administración de activos	0.0000%	0.0000	1.1442%	\$11.4418
Administración Activos / sobre desempeño	0.0000%	0.0000	0.0000%	0.0000
Distribución de acciones	0.0000%	0.0000	0.0000%	0.0000
Valuación de acciones	0.0000%	0.0000	0.0096%	\$0.0958
Depósito de Activos Objeto de Inversión	0.0000%	0.0000	0.0228%	\$0.2281
Depósito de acciones	0.0000%	0.0000	0.0000%	0.0000
Contabilidad	0.0000%	0.0000	0.0073%	\$0.0731
Otras	0.0000%	0.0000	0.0600%	\$0.6000
Total	0.0000%	0.0000	1.2439%	\$12.4387

*Monto por cada \$1,000.00 invertidos

**Proveeduría de precios, mantenimiento de sistemas, custodia, cuotas a la BMV o alguna otra bolsa y CNBV, calificadora, auditoría, honorarios a abogados, en su caso.

Información sobre comisiones y remuneraciones

Las comisiones por compra y venta de acciones pueden disminuir el monto total de su inversión. Esto implica que usted recibirá un monto menor después de una operación. Lo anterior junto con las comisiones pagadas por el fondo representa una reducción del rendimiento total que recibirá por su inversión en el fondo.

Algunos prestadores de servicios pueden establecer acuerdos con el fondo y ofrecerle descuentos por sus servicios. Para conocer de su existencia y el posible beneficio para usted pregunte con su distribuidor.

El prospecto de información contiene un mayor detalle de los conflictos de interés a los que pudiera estar sujeto.

Política para la Compra-Venta de Acciones

Plazo mínimo de permanencia	No existe	Liquidez	Semanal.
Recepción de órdenes	Compra y Venta Todos los días hábiles	Horario	09:00 hrs a 13:00 hrs
Ejecución de operaciones	Compra: Mismo día de la solicitud. Venta: El martes de cada semana o el día hábil siguiente si es inhábil.	Límites de recompra	Hasta el 100% de la tenencia de cada inversionista siempre y cuando el importe de las solicitudes de venta no exceda del 10% de los activos totales del Fondo el día de la operación.
Liquidación de operaciones	Compra: Al día hábil siguiente. Venta: El segundo día hábil posterior a la ejecución.	Diferencial*	No se ha aplicado.

*El fondo de inversión ante condiciones desordenadas de mercado u operaciones inusuales, podrá aplicar a las operaciones de compra-venta de sus acciones, un diferencial sobre el precio actualizado de valuación de dichas acciones, que haya determinado previamente, y conservarlo a favor de los inversionistas que permanecen en el Fondo.

Prestadores de Servicios

Operadora	SURA Investment Management México S.A. de C.V. Sociedad Operadora de Fondos de Inversión
Distribuidora(s)	Para mayor información consultar prospecto de información
Valuadora	Operadora COVAF S.A. de C.V. Sociedad Operadora Limitada de Fondos de Inversión
Institución Calificadora de Valores	No Aplica

Centro de Atención al Cliente

Contacto	Ejecutivo de atención a clientes
Número Telefónico	(55) 9177 1199 (55) 9138 8900 sin costo 01800 9177111 y 01800 2800808
Horario	8:30 a 18:00 horas

Página(s) Electrónica(s)

Página de internet Operadora	www.suraim.com.mx www.suramexico.com/inversiones
Página de internet Distribuidora	Consultar Prospecto

Advertencias

El fondo de inversión no cuenta con garantía alguna del PAB ni de la sociedad operadora ni del Grupo Financiero al que en su caso esta última pertenezca. La inversión en el fondo se encuentra respaldada hasta por el monto de su patrimonio.

La inscripción en el Registro Nacional de Valores tendrá efectos declarativos y no convalidan los actos jurídicos que sean nulos de conformidad con las leyes aplicables ni implican certificación sobre la bondad de los valores inscritos en el mismo o sobre la solvencia, liquidez o calidad crediticia del fondo de inversión.

Ningún intermediario financiero apoderado para celebrar operaciones con el público o cualquier otra persona está autorizado para proporcionar información o hacer declaración alguna adicional al contenido del presente documento o el prospecto de información al público inversionista por lo que deberán entenderse como no autorizadas por el fondo.

Para mayor información visite la página electrónica de nuestra operadora y/o distribuidora(s) donde podrá consultar el prospecto de información al público inversionista del fondo así como la información actualizada sobre la cartera de inversiones del fondo.

El presente documento y el prospecto de información al público inversionista son los únicos documentos de venta que reconoce el fondo de inversión como válidos.

DOCUMENTO CON INFORMACIÓN CLAVE PARA LA INVERSIÓN

Administrado por SURA Investment Management México, S.A. de C.V., Sociedad Operadora de Fondos de Inversión.

SURA USD, S.A. de C.V., Fondo de Inversión de Renta Variable

Tipo	Renta Variable	Clase y Serie Accionaria	Posibles adquirientes	Montos mínimos de inversión (\$)
Categoría	Especializado en Deuda(RVESD)	BOM2	Personas Morales	De \$1 000 000 000 00 en adelante
Clave de pizarra	SURUSD			
Calificación	No Aplica			
Fecha de Autorización	18 de Diciembre de 2014			

Importante: El valor de una sociedad de inversión, cualquiera que sea su política de inversión, está sujeta a la fluctuación de los mercados, por lo que el inversionista puede obtener ganancias y pérdidas.

Objetivo de Inversión

El Fondo tiene como estrategia ofrecer una cartera diversificada de valores de deuda en dólares que genere un rendimiento superior para los tenedores del Fondo a través de una exposición a instrumentos de deuda (Gob Fed valores privados colocados a través de oferta pública y bancarios) estructurados emisiones de deuda respaldados por activos instrumentos financieros derivados reportos y préstamo de valores El Fondo podrá invertir en los instrumentos anteriormente citados ya sea en directo o a través de Fondos de inversión y /o ETF s y/o TRAC s Podrá invertir tanto en emisiones locales como extranjeras siempre y cuando se encuentren inscritos en el RNV o en el S C El Fondo podrá invertir hasta un 50% de sus activos en valores privados colocados mediante oferta pública y valores bancarios que considere atractivos tomando en cuenta su riesgo crediticio y su spread (sobretasa que ofrece un valor sobre un bono de plazo similar respaldado por el Gobierno Federal) sobre papeles gubernamentales El Fondo invertirá el 1% de sus activos en renta variable nacional o internacional considerando dentro de estos valores a los certificados bursátiles fiduciarios inmobiliarios (FBRAS) as como los RE TS (fideicomisos que invierten en bienes raíces y que cotizan en los mercados de valores) En virtud de que los activos objeto de inversión en los cuales invierte sus recursos el Fondo se encuentran referidos al tipo de cambio entre el peso y el dólar pueden presentar variaciones positivas en caso de que el peso se debilite con respecto al dólar y viceversa El público inversionista deberá tener presente en todo momento que las variaciones de dichas condiciones pueden repercutir en su desempeño representando éste el mayor riesgo No existe plazo mínimo de permanencia adicional al que existe en las políticas de operación del Fondo pero se recomienda para lograr el objetivo de inversión permanezcan como mínimo entre uno y tres años

Información Relevante

El VaR a un día del 3.5% es elevado toda vez que se está considerando la volatilidad de tipo de cambio

Valor en riesgo (VaR) de la cartera de inversión respecto de sus activos netos: 3.50% con una probabilidad del 95%.

La pérdida que en un escenario pesimista (5 en 100 veces) puede enfrentar la sociedad de inversión en un lapso de un día es de \$35 00 pesos por cada \$1000 00 pesos invertidos (Este dato sólo es una estimación y aplica solo en condiciones normales de mercado las expectativas de pérdida podrán ser mayores incluso por el monto total de la inversión realizada)

Desempeño Histórico

Serie accionaria BOM2

Índice(s) de Referencia 60% iShares SHY 1 SP + 30% iShares E 1 SP + 10% Libor a un mes menos 30 pb

BOM2	Último Mes	Últimos 3 Meses	Últimos 12 Meses	2021	2020	2019
Rendimiento bruto	1.62%	0.19%	-1.77%	3.30%	10.80%	6.18%
Rendimiento neto	1.55%	-0.04%	-2.71%	2.41%	8.52%	0.25%
Tasa libre de riesgo (Cetes 28 días)	7.24%	6.90%	5.54%	4.42%	10.80%	6.18%
Índice de Referencia	4.69%	6.63%	4.94%	3.58%	5.74%	6.95%

El rendimiento neto es después de comisiones y el que obtuvo el inversionista en el periodo

*La tasa libre de riesgo es una tasa que no incluye descuentos por comisiones impuestos o cualquier otro gasto

El desempeño de la sociedad en el pasado no necesariamente es indicativo del desempeño que tendrá en el futuro

Régimen y Política de Inversión

- a) Estrategia de administración Activa
- b) L mites

	Min.	Max.
1. Valores de fácil realización y/o valores con vencimiento menor a 3 meses.	10%	100%
2. Valores de deuda en directo y/o a través de acciones de Fondos de Inversión y/o mecanismos de inversión colectiva (ETFs & Trackers).	99%	100%
3. Valores de renta variable nacional e internacional.	1%	100%
4. Valores denominados en dólares.	80%	100%
5. Vehículos de Inversión y Mecanismos de inversión colectiva (ETFs & Trackers).	0%	100%

c) Política de inversión El Fondo buscará aprovechar oportunidades de mercado para generar un rendimiento superior al de la base de referencia Lo que implica que el Fondo no va a replicar la base de referencia y esto puede generar un riesgo adicional El proceso de la selección de valores va dirigido a conformar un Fondo de valores de deuda en directo y/o a través de acciones de Fondos de inversión y /o mecanismos de inversión colectiva (ETFs & Trackers) y valores privados colocados a través de oferta pública de riesgo crediticio bajo con calificación A en escala local (BB o mayor en escala global) y exposición a tasas en dólares con una liquidez alta y capacidad de ofrecer disponibilidad semanal a sus inversionistas La inversión en ETFs y /o TRACs serán aquellos que contribuyan a replicar el índice de referencia de conformidad con el régimen de inversión La inclusión de los activos de bienes raíces utilizando RE TS (fideicomisos que invierten en bienes raíces y que cotizan en los mercados de valores) se realizará a través de la inversión en valores de renta variable

d) Índice o base de referencia 60% iShares 1 3 Year Treasury Bond ETF (SHY) + 30% iShares 3 7 Year Treasury Bond ETF (E) + 10% Libor a un mes menos 30 pb

e) El Fondo no invertirá en activos emitidos por sociedades del mismo consorcio empresarial al que ésta pertenece El Fondo podrá invertir en acciones de fondos de inversión no administrados por la Operadora de acuerdo a lo establecido en los parámetros de inversión

f) El Fondo podrá realizar operaciones de préstamo de valores as como en instrumentos derivados en valores estructurados y en instrumentos respaldados

g) El Fondo no invertirá en títulos fiduciarios de capital (CKDs)

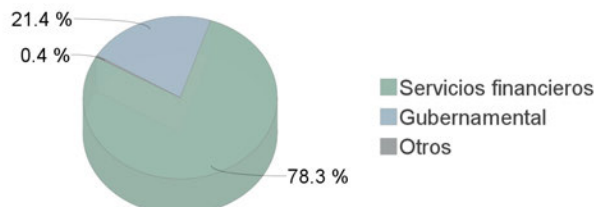
h) El fondo podrá realizar operaciones de préstamo de valores

Composición de la Cartera de Inversión:

Principales inversiones en el mes de junio del 2022

Clave de Pizarra	Emisora	Subyacente	Tipo	Monto (\$)	% Part
1 1ISP_SHY_*	SHY	Indices Deuda	Renta Variable	140,426,538	19%
2 CHD_BACMEXT_51935	BACMEXT		Chequera	102,177,031	14%
3 1ISP_VGSH_*	VGSH	Indices Deuda	Renta Variable	94,604,512	13%
4 D1SP_MEXG29_260121	GUBERNAMENTAL		Deuda	79,830,192	11%
5 1ISP_VDST_N	VDST	Indices Deuda	Renta Variable	79,483,805	11%
6 1ISP_TFLO_*	TFLO	Indices Deuda	Renta Variable	49,228,876	7%
7 D1SP_MEXA89_250130	GUBERNAMENTAL		Deuda	49,105,720	7%
8 1ISP_IEI_*	IEI	Indices Deuda	Renta Variable	47,648,030	7%
9 1ISP_VTIP_*	VTIP	Indices Deuda	Renta Variable	41,404,688	6%
10 D1SP_MEXJ98_250427	GUBERNAMENTAL		Deuda	26,565,663	4%
Otros				16,916,938	2%
Total				727,391,991	100%

Por Sector de Actividad Económica



Comisiones y Remuneraciones por la Prestación de Servicios

i) Comisiones Pagadas Directamente por el Cliente

Concepto	BOM2		Serie más representativa BF2	
	%	\$	%	\$
	Incumplimiento del plazo mínimo de permanencia	N/A	N/A	N/A
Incumplimiento del saldo mínimo de Inversión	N/A	N/A	N/A	N/A
Compra de acciones	N/A	N/A	N/A	N/A
Venta de acciones	N/A	N/A	N/A	N/A
Servicio por asesoría	N/A	N/A	N/A	N/A
Servicio de custodia de Activos Objeto de Inversión	N/A	N/A	N/A	N/A
Servicio de administración de acciones	N/A	N/A	N/A	N/A
Otras	N/A	N/A	N/A	N/A
Total	N/A	N/A	N/A	N/A

*Monto por cada \$1,000.00 invertidos

ii) Comisiones Pagadas por el Fondo de Inversión

Concepto	BOM2		Serie más representativa BF2	
	%	\$	%	\$
	Administración de activos	0.6001%	\$6.0006	1.1442%
Administración Activos / sobre desempeño	0.0000%	0.0000	0.0000%	0.0000
Distribución de acciones	0.0000%	0.0000	0.0000%	0.0000
Valuación de acciones	0.0000%	0.0000	0.0096%	\$0.0958
Depósito de Activos Objeto de Inversión	0.0000%	0.0000	0.0228%	\$0.2281
Depósito de acciones	0.0000%	0.0000	0.0000%	0.0000
Contabilidad	0.0000%	0.0000	0.0073%	\$0.0731
Otras	0.0000%	0.0000	0.0600%	\$0.6000
Total	0.6001%	\$6.0006	1.2439%	\$12.4387

*Monto por cada \$1,000.00 invertidos

**Proveeduría de precios, mantenimiento de sistemas, custodia, cuotas a la BMV o alguna otra bolsa y CNBV, calificadora, auditoría, honorarios a abogados, en su caso.

Información sobre comisiones y remuneraciones

Las comisiones por compra y venta de acciones pueden disminuir el monto total de su inversión. Esto implica que usted recibirá un monto menor después de una operación. Lo anterior junto con las comisiones pagadas por el fondo representa una reducción del rendimiento total que recibirá por su inversión en el fondo.

Algunos prestadores de servicios pueden establecer acuerdos con el fondo y ofrecerle descuentos por sus servicios. Para conocer de su existencia y el posible beneficio para usted pregunte con su distribuidor.

El prospecto de información contiene un mayor detalle de los conflictos de interés a los que pudiera estar sujeto.

Política para la Compra-Venta de Acciones

Plazo mínimo de permanencia	No existe	Liquidez	Semanal.
Recepción de órdenes	Compra y Venta Todos los días hábiles	Horario	09:00 hrs a 13:00 hrs
Ejecución de operaciones	Compra Mismo día de la solicitud Venta El martes de cada semana o el día hábil siguiente si es inhábil	Límites de recompra	Hasta el 100% de la tenencia de cada inversionista siempre y cuando el importe de las solicitudes de venta no exceda del 10% de los activos totales del Fondo el día de la operación
Liquidación de operaciones	Compra Al día hábil siguiente Venta El segundo día hábil posterior a la ejecución	Diferencial*	No se ha aplicado

*El fondo de inversión ante condiciones desordenadas de mercado u operaciones inusuales, podrá aplicar a las operaciones de compra-venta de sus acciones, un diferencial sobre el precio actualizado de valuación de dichas acciones, que haya determinado previamente, y conservarlo a favor de los inversionistas que permanecen en el Fondo.

Prestadores de Servicios

Operadora	SURA Investment Management México S.A. de C.V. Sociedad Operadora de Fondos de Inversión
Distribuidora(s)	Para mayor información consultar prospecto de información
Valuadora	Operadora COVAF S.A. de C.V. Sociedad Operadora Limitada de Fondos de Inversión
Institución Calificadora de Valores	No Aplica

Centro de Atención al Cliente

Contacto	Ejecutivo de atención a clientes
Número Telefónico	(55) 9177 1199 (55) 9138 8900 sin costo 01800 9177111 y 01800 2800808
Horario	8:30 a 18:00 horas

Página(s) Electrónica(s)

Página de internet Operadora	www.suraim.com.mx www.suramexico.com/inversiones
Página de internet Distribuidora	Consultar Prospecto

Advertencias

El fondo de inversión no cuenta con garantía alguna del PAB ni de la sociedad operadora ni del Grupo Financiero al que en su caso esta última pertenezca. La inversión en el fondo se encuentra respaldada hasta por el monto de su patrimonio.

La inscripción en el Registro Nacional de Valores tendrá efectos declarativos y no convalidan los actos jurídicos que sean nulos de conformidad con las leyes aplicables ni implican certificación sobre la bondad de los valores inscritos en el mismo o sobre la solvencia, liquidez o calidad crediticia del fondo de inversión.

Ningún intermediario financiero apoderado para celebrar operaciones con el público o cualquier otra persona está autorizado para proporcionar información o hacer declaración alguna adicional al contenido del presente documento o el prospecto de información al público inversionista por lo que deberán entenderse como no autorizadas por el fondo.

Para mayor información visite la página electrónica de nuestra operadora y/o distribuidora(s) donde podrá consultar el prospecto de información al público inversionista del fondo así como la información actualizada sobre la cartera de inversiones del fondo.

El presente documento y el prospecto de información al público inversionista son los únicos documentos de venta que reconoce el fondo de inversión como válidos.

DOCUMENTO CON INFORMACIÓN CLAVE PARA LA INVERSIÓN

Administrado por SURA Investment Management México, S.A. de C.V., Sociedad Operadora de Fondos de Inversión.

SURA USD, S.A. de C.V., Fondo de Inversión de Renta Variable

Tipo	Renta Variable	Clase y Serie Accionaria	Posibles adquirientes	Montos mínimos de inversión (\$)
Categoría	Especializado en Deuda(RVESD)	BOM3	Personas Morales	De \$500 000 000 00 hasta \$999 999 999 00 pesos
Clave de pizarra	SURUSD			
Calificación	No Aplica			
Fecha de Autorización	18 de Diciembre de 2014			

Importante: El valor de una sociedad de inversión, cualquiera que sea su política de inversión, está sujeta a la fluctuación de los mercados, por lo que el inversionista puede obtener ganancias y pérdidas.

Objetivo de Inversión

El Fondo tiene como estrategia ofrecer una cartera diversificada de valores de deuda en dólares que genere un rendimiento superior para los tenedores del Fondo a través de una exposición a instrumentos de deuda (Gob Fed valores privados colocados a través de oferta pública y bancarios) estructurados emisiones de deuda respaldados por activos instrumentos financieros derivados reportos y préstamo de valores El Fondo podrá invertir en los instrumentos anteriormente citados ya sea en directo o a través de Fondos de inversión y /o ETF s y/o TRAC s Podrá invertir tanto en emisiones locales como extranjeras siempre y cuando se encuentren inscritos en el RNV o en el S C El Fondo podrá invertir hasta un 50% de sus activos en valores privados colocados mediante oferta pública y valores bancarios que considere atractivos tomando en cuenta su riesgo crediticio y su spread (sobretasa que ofrece un valor sobre un bono de plazo similar respaldado por el Gobierno Federal) sobre papeles gubernamentales El Fondo invertirá el 1% de sus activos en renta variable nacional o internacional considerando dentro de estos valores a los certificados bursátiles fiduciarios inmobiliarios (FBRAS) as como los RE TS (fideicomisos que invierten en bienes raíces y que cotizan en los mercados de valores) En virtud de que los activos objeto de inversión en los cuales invierte sus recursos el Fondo se encuentran referidos al tipo de cambio entre el peso y el dólar pueden presentar variaciones positivas en caso de que el peso se debilite con respecto al dólar y viceversa El público inversionista deberá tener presente en todo momento que las variaciones de dichas condiciones pueden repercutir en su desempeño representando éste el mayor riesgo No existe plazo mínimo de permanencia adicional al que existe en las políticas de operación del Fondo pero se recomienda para lograr el objetivo de inversión permanezcan como mínimo entre uno y tres años

Información Relevante

El VaR a un día del 3.5% es elevado toda vez que se está considerando la volatilidad de tipo de cambio

Valor en riesgo (VaR) de la cartera de inversión respecto de sus activos netos: 3.50% con una probabilidad del 95%.

La pérdida que en un escenario pesimista (5 en 100 veces) puede enfrentar la sociedad de inversión en un lapso de un día es de \$35 00 pesos por cada \$1000 00 pesos invertidos (Este dato sólo es una estimación y aplica solo en condiciones normales de mercado las expectativas de pérdida podrán ser mayores incluso por el monto total de la inversión realizada)

Desempeño Histórico

Serie accionaria BOM3

Índice(s) de Referencia 60% iShares SHY 1 SP + 30% iShares E 1 SP + 10% Libor a un mes menos 30 pb

BOM3	Último Mes	Últimos 3 Meses	Últimos 12 Meses	2021	2020	2019
Rendimiento bruto	1.63%	0.13%	-1.83%	3.30%	10.80%	6.18%
Rendimiento neto	1.50%	-0.25%	-3.34%	1.82%	7.89%	-0.34%
Tasa libre de riesgo (Cetes 28 días)	7.24%	6.90%	5.54%	4.42%	10.80%	6.18%
Índice de Referencia	4.69%	6.63%	4.94%	3.58%	5.74%	6.95%

El rendimiento neto es después de comisiones y el que obtuvo el inversionista en el periodo

*La tasa libre de riesgo es una tasa que no incluye descuentos por comisiones impuestos o cualquier otro gasto

El desempeño de la sociedad en el pasado no necesariamente es indicativo del desempeño que tendrá en el futuro

Régimen y Política de Inversión

- a) Estrategia de administración Activa
- b) L mites

	Min.	Max.
1. Valores de fácil realización y/o valores con vencimiento menor a 3 meses.	10%	100%
2. Valores de deuda en directo y/o a través de acciones de Fondos de Inversión y/o mecanismos de inversión colectiva (ETFs & Trackers).	99%	100%
3. Valores de renta variable nacional e internacional.	1%	100%
4. Valores denominados en dólares.	80%	100%
5. Vehículos de Inversión y Mecanismos de inversión colectiva (ETFs & Trackers).	0%	100%

c) Política de inversión El Fondo buscará aprovechar oportunidades de mercado para generar un rendimiento superior al de la base de referencia Lo que implica que el Fondo no va a replicar la base de referencia y esto puede generar un riesgo adicional El proceso de la selección de valores va dirigido a conformar un Fondo de valores de deuda en directo y/o a través de acciones de Fondos de inversión y /o mecanismos de inversión colectiva (ETFs & Trackers) y valores privados colocados a través de oferta pública de riesgo crediticio bajo con calificación A en escala local (BB o mayor en escala global) y exposición a tasas en dólares con una liquidez alta y capacidad de ofrecer disponibilidad semanal a sus inversionistas La inversión en ETFs y /o TRACs serán aquellos que contribuyan a replicar el índice de referencia de conformidad con el régimen de inversión La inclusión de los activos de bienes raíces utilizando RE TS (fideicomisos que invierten en bienes raíces y que cotizan en los mercados de valores) se realizará a través de la inversión en valores de renta variable

d) Índice o base de referencia 60% iShares 1 3 Year Treasury Bond ETF (SHY) + 30% iShares 3 7 Year Treasury Bond ETF (E) + 10% Libor a un mes menos 30 pb

e) El Fondo no invertirá en activos emitidos por sociedades del mismo consorcio empresarial al que ésta pertenece El Fondo podrá invertir en acciones de fondos de inversión no administrados por la Operadora de acuerdo a lo establecido en los parámetros de inversión

f) El Fondo podrá realizar operaciones de préstamo de valores as como en instrumentos derivados en valores estructurados y en instrumentos respaldados

g) El Fondo no invertirá en títulos fiduciarios de capital (CKDs)

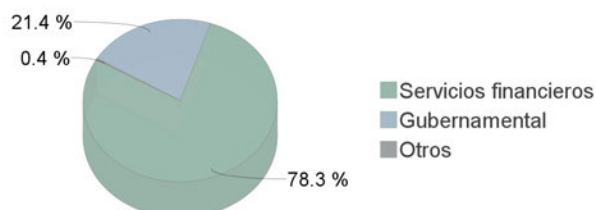
h) El fondo podrá realizar operaciones de préstamo de valores

Composición de la Cartera de Inversión:

Principales inversiones en el mes de junio del 2022

	Clave de Pizarra	Emisora	Subyacente	Tipo	Monto (\$)	% Part
1	1ISP_SHY_*	SHY	Indices Deuda	Renta Variable	140,426,538	19%
2	CHD_BACMEXT_51935	BACMEXT		Chequera	102,177,031	14%
3	1ISP_VGSH_*	VGSH	Indices Deuda	Renta Variable	94,604,512	13%
4	D1SP_MEXG29_260121	GUBERNAMENTAL		Deuda	79,830,192	11%
5	1ISP_VDST_N	VDST	Indices Deuda	Renta Variable	79,483,805	11%
6	1ISP_TFLO_*	TFLO	Indices Deuda	Renta Variable	49,228,876	7%
7	D1SP_MEXA89_250130	GUBERNAMENTAL		Deuda	49,105,720	7%
8	1ISP_IEI_*	IEI	Indices Deuda	Renta Variable	47,648,030	7%
9	1ISP_VTIP_*	VTIP	Indices Deuda	Renta Variable	41,404,688	6%
10	D1SP_MEXJ98_250427	GUBERNAMENTAL		Deuda	26,565,663	4%
Otros					16,916,938	2%
Total					727,391,991	100%

Por Sector de Actividad Económica



Comisiones y Remuneraciones por la Prestación de Servicios

i) Comisiones Pagadas Directamente por el Cliente

Concepto	BOM3		Serie más representativa BF2	
	%	\$	%	\$
	Incumplimiento del plazo mínimo de permanencia	N/A	N/A	N/A
Incumplimiento del saldo mínimo de Inversión	N/A	N/A	N/A	N/A
Compra de acciones	N/A	N/A	N/A	N/A
Venta de acciones	N/A	N/A	N/A	N/A
Servicio por asesoría	N/A	N/A	N/A	N/A
Servicio de custodia de Activos Objeto de Inversión	N/A	N/A	N/A	N/A
Servicio de administración de acciones	N/A	N/A	N/A	N/A
Otras	N/A	N/A	N/A	N/A
Total	N/A	N/A	N/A	N/A

*Monto por cada \$1,000.00 invertidos

ii) Comisiones Pagadas por el Fondo de Inversión

Concepto	BOM3		Serie más representativa BF2	
	%	\$	%	\$
	Administración de activos	1.1442%	\$11.4425	1.1442%
Administración Activos / sobre desempeño	0.0000%	0.0000	0.0000%	0.0000
Distribución de acciones	0.0000%	0.0000	0.0000%	0.0000
Valuación de acciones	0.0097%	\$0.0970	0.0096%	\$0.0958
Depósito de Activos Objeto de Inversión	0.0228%	\$0.2281	0.0228%	\$0.2281
Depósito de acciones	0.0000%	0.0000	0.0000%	0.0000
Contabilidad	0.0074%	\$0.0742	0.0073%	\$0.0731
Otras	0.0593%	\$0.5933	0.0600%	\$0.6000
Total	1.2435%	\$12.4350	1.2439%	\$12.4387

*Monto por cada \$1,000.00 invertidos

**Proveeduría de precios, mantenimiento de sistemas, custodia, cuotas a la BMV o alguna otra bolsa y CNBV, calificadora, auditoría, honorarios a abogados, en su caso.

Información sobre comisiones y remuneraciones

Las comisiones por compra y venta de acciones pueden disminuir el monto total de su inversión. Esto implica que usted recibirá un monto menor después de una operación. Lo anterior junto con las comisiones pagadas por el fondo representa una reducción del rendimiento total que recibirá por su inversión en el fondo.

Algunos prestadores de servicios pueden establecer acuerdos con el fondo y ofrecerle descuentos por sus servicios. Para conocer de su existencia y el posible beneficio para usted pregunte con su distribuidor.

El prospecto de información contiene un mayor detalle de los conflictos de interés a los que pudiera estar sujeto.

Política para la Compra-Venta de Acciones

Plazo mínimo de permanencia	No existe	Liquidez	Semanal.
Recepción de órdenes	Compra y Venta Todos los días hábiles	Horario	09:00 hrs a 13:00 hrs
Ejecución de operaciones	Compra: Mismo día de la solicitud. Venta: El martes de cada semana o el día hábil siguiente si es inhábil.	Límites de recompra	Hasta el 100% de la tenencia de cada inversionista siempre y cuando el importe de las solicitudes de venta no exceda del 10% de los activos totales del Fondo el día de la operación.
Liquidación de operaciones	Compra: Al día hábil siguiente. Venta: El segundo día hábil posterior a la ejecución.	Diferencial*	No se ha aplicado.

*El fondo de inversión ante condiciones desordenadas de mercado u operaciones inusuales, podrá aplicar a las operaciones de compra-venta de sus acciones, un diferencial sobre el precio actualizado de valuación de dichas acciones, que haya determinado previamente, y conservarlo a favor de los inversionistas que permanecen en el Fondo.

Prestadores de Servicios

Operadora	SURA Investment Management México S.A. de C.V. Sociedad Operadora de Fondos de Inversión
Distribuidora(s)	Para mayor información consultar prospecto de información
Valuadora	Operadora COVAF S.A. de C.V. Sociedad Operadora Limitada de Fondos de Inversión
Institución Calificadora de Valores	No Aplica

Centro de Atención al Cliente

Contacto	Ejecutivo de atención a clientes
Número Telefónico	(55) 9177 1199 (55) 9138 8900 sin costo 01800 9177111 y 01800 2800808
Horario	8:30 a 18:00 horas

Página(s) Electrónica(s)

Página de internet Operadora	www.suraim.com.mx www.suramexico.com/inversiones
Página de internet Distribuidora	Consultar Prospecto

Advertencias

El fondo de inversión no cuenta con garantía alguna del PAB ni de la sociedad operadora ni del Grupo Financiero al que en su caso esta última pertenezca. La inversión en el fondo se encuentra respaldada hasta por el monto de su patrimonio.

La inscripción en el Registro Nacional de Valores tendrá efectos declarativos y no convalidan los actos jurídicos que sean nulos de conformidad con las leyes aplicables ni implican certificación sobre la bondad de los valores inscritos en el mismo o sobre la solvencia, liquidez o calidad crediticia del fondo de inversión.

Ningún intermediario financiero apoderado para celebrar operaciones con el público o cualquier otra persona está autorizado para proporcionar información o hacer declaración alguna adicional al contenido del presente documento o el prospecto de información al público inversionista por lo que deberán entenderse como no autorizadas por el fondo.

Para mayor información visite la página electrónica de nuestra operadora y/o distribuidora(s) donde podrá consultar el prospecto de información al público inversionista del fondo así como la información actualizada sobre la cartera de inversiones del fondo.

El presente documento y el prospecto de información al público inversionista son los únicos documentos de venta que reconoce el fondo de inversión como válidos.