

DOCUMENTO CON INFORMACIÓN CLAVE PARA LA INVERSIÓN

Administrado por SURA Investment Management México, S.A. de C.V., Sociedad Operadora de Fondos de Inversión.

SURA Global, S.A. de C.V., Fondo de Inversión de Renta Variable

Tipo	Renta Variable	Clase y Serie Accionaria	Posibles adquirientes	Montos mínimos de inversión (\$)
Categoría	Especializado en Renta Variable Internacional (RVESRV NT)	BFO	Personas Físicas	Serie sin monto mínimo de inversión
Clave de pizarra	SURGLOB			
Calificación	No Aplica			
Fecha de Autorización	12 de Marzo de 2021			

Importante: El valor de una sociedad de inversión, cualquiera que sea su política de inversión, está sujeta a la fluctuación de los mercados, por lo que el inversionista puede obtener ganancias y pérdidas.

Objetivo de Inversión

El Fondo invertirá en una cartera diversificada formada preponderantemente por acciones y/o títulos transferibles emitidos por compañías constituidas que cotizan u operan en cualquier país del mundo a través de la inversión en acciones de sociedades de inversión o de mecanismos de inversión colectiva como los ETFs y/o TRACs (Exchange traded funds) denominados y/o referidos principalmente en moneda extranjera. Valores que se encuentren listados en el SIC y/o emitidos por los países pertenecientes al OSKO y la UE incluido el Banco Central Europeo. De manera complementaria el Fondo podrá invertir en valores de deuda, valores privados colocados por medio de oferta pública e inscritos en el RNV, valores bancarios, instrumentos financieros derivados, depósitos de dinero a la vista, reporto valores emitidos y/o avalados por el Gobierno Federal, valores de entidades federativas y/o municipales del país, valores emitidos o avalados por organismos descentralizados del Gobierno Federal o bien en paraestatales y bancas de desarrollo. En virtud de que los activos objeto de inversión en los cuales invierte sus recursos el Fondo están sujetos a la variación en los precios de las acciones, así como de los tipos de cambio en los que se encuentren denominadas, el público inversionista deberá tener presente en todo momento que las variaciones de dichas condiciones repercutirán de forma importante en su desempeño, por lo que el riesgo de mercado es su principal riesgo. El horizonte de inversión del Fondo es de largo plazo. No existe plazo mínimo de permanencia adicional al que existe en razón de las políticas de operación del Fondo, no obstante se recomienda a los inversionistas que para lograr el objetivo de inversión permanezcan en el Fondo tres años calendario.

Información Relevante

El límite en operaciones financieras derivadas no puede exceder el 50% del límite total de VaR del Fondo 130%.

Valor en riesgo (VaR) de la cartera de inversión respecto de sus activos netos: 2.60% con una probabilidad del 95%.

La pérdida que en un escenario pesimista (5 en 100 veces) puede enfrentar la sociedad de inversión en un lapso de un día es de 2600 pesos por cada 1000 invertidos. (Este

dato es solo una estimación, las expectativas de pérdida podrán ser mayores, incluso por el monto total de la inversión realizada).

Desempeño Histórico

Serie accionaria BFO

Índice(s) de Referencia: iShares ACW con desfase de un día y el ajuste derivado del movimiento del tipo de cambio.

BFO	Último Mes	Últimos 3 Meses	Últimos 12 Meses	2021	2020	2019
Rendimiento bruto	-6.40%	-15.94%	-18.26%	19.64%	27.02%	26.12%
Rendimiento neto	-6.45%	-16.05%	-18.49%	19.50%	26.29%	0.00%
Tasa libre de riesgo (Cetes 28 días)	7.24%	6.90%	5.54%	4.42%	27.02%	26.12%
Índice de Referencia	-6.22%	-14.83%	-15.75%	20.00%	5.74%	6.95%

El rendimiento neto es después de comisiones y el que obtuvo el inversionista en el periodo.

*La tasa libre de riesgo es una tasa que no incluye descuentos por comisiones, impuestos o cualquier otro gasto.

El desempeño de la sociedad en el pasado no necesariamente es indicativo del desempeño que tendrá en el futuro.

Régimen y Política de Inversión

- a) Estrategia de administración Activa
b) Límites

	Min.	Max.
1. Valores de fácil realización y/o valores con vencimiento menor a 3 meses.	5%	100%
2. Valores de renta variable internacional, de manera directa, o por medio de ETFs, TRACs y/o fondos de inversión.	80%	100%
3. Acciones de Fondos de inversión.	0%	20%
4. Mecanismos de inversión colectiva (ETFs y/o TRACs).	0%	100%
5. Valores que se encuentren listados en el SIC** y/o valores extranjeros	80%	100%

c) Política de inversión: El Fondo tiene una estrategia de inversión activa en la que toma riesgos buscando aprovechar oportunidades de mercado para tratar de incrementar su rendimiento esperado y superar su base de referencia con un proceso de asignación de activos y una cuidadosa selección de acciones de Sociedades de Inversión y ETFs y/o TRACs que busca optimizar el rendimiento con un control adecuado de riesgos. La asignación de activos refleja las expectativas de rendimientos futuros, riesgos y comportamiento de los mercados. La selección de Fondos y el monitoreo de los mismos busca obtener en el largo plazo un rendimiento adicional y elimina el riesgo de que el Fondo sea manejado por un solo administrador. El administrador del portafolio realizará la selección de valores basado en el análisis y seguimiento de indicadores de mercado y sectoriales, así como variables económicas y financieras de las regiones contempladas y los niveles de valuación de cada una de ellas. Lo anterior determinará la diversificación que agrega cada una de las regiones. El porcentaje que no se encuentre invertido en acciones de sociedades de inversión y ETFs y/o TRACs o bien en acciones en directo se invertirá en instrumentos financieros derivados, depósitos de dinero a la vista, reportos o en valores de deuda corto plazo de alta calidad crediticia, ya sea en pesos o en divisas distintas a éste. Las acciones en directo podrán ser de aquellos países de cualquier parte del mundo.

d) Índice o base de referencia: MSC World Index.

e) El Fondo no invertirá en activos emitidos por sociedades del mismo consorcio empresarial al que ésta pertenece. Asimismo, el Fondo podrá invertir en acciones de fondos de inversión no administradas por la Operadora de acuerdo a lo establecido en los parámetros de inversión de su prospecto.

f) El Fondo invertirá en instrumentos financieros derivados.

g) El Fondo no invertirá en valores estructurados, títulos fiduciarios de capital o valores respaldados por activos.

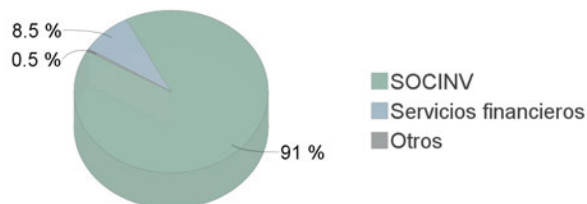
h) El fondo no realiza operaciones de préstamo de valores.

Composición de la Cartera de Inversión:

Principales inversiones en el mes de junio del 2022

	Clave de Pizarra	Emisora	Subyacente	Tipo	Monto (\$)	% Part.
1	56SP_JPFAEUI_LX	JPFAEUI	Fondo RV	Renta Variable	387,600,357	11%
2	56SP_MFGEIU1_LX	MFGEIU1	Fondo RV	Renta Variable	383,931,266	11%
3	56SP_JPMGIAU_LX	JPMGIAU	Fondo RV	Renta Variable	348,891,008	10%
4	56SP_ALLAMII_LX	ALLAMII	Fondo RV	Renta Variable	341,539,686	10%
5	1ISP_VT *	VT	Indices RV	Renta Variable	268,912,636	8%
6	56SP_MGSENSU_LX	MGSENSU	Fondo RV	Renta Variable	257,217,269	8%
7	56SP_SGDWDCA_LX	SGDWDCA	Fondo RV	Renta Variable	251,771,171	7%
8	56SP_ALLATII_LX	ALLATII	Fondo RV	Renta Variable	224,809,982	7%
9	56SP_AUPFI2U_LX	AUPFI2U	Fondo RV	Renta Variable	190,370,668	6%
10	56SP_MFGGII1_LX	MFMGAA1	Fondo RV	Renta Variable	163,345,532	5%
Otros					590,500,229	17%
Total					3,408,889,804	100%

Por Sector de Actividad Económica



Comisiones y Remuneraciones por la Prestación de Servicios

i) Comisiones Pagadas Directamente por el Cliente

Concepto	Serie más representativa			
	BF0		BF2	
	%	\$	%	\$
Incumplimiento del plazo mínimo de permanencia	N/A	N/A	N/A	N/A
Incumplimiento del saldo mínimo de Inversión	N/A	N/A	N/A	N/A
Compra de acciones	N/A	N/A	N/A	N/A
Venta de acciones	N/A	N/A	N/A	N/A
Servicio por asesoría	N/A	N/A	N/A	N/A
Servicio de custodia de Activos Objeto de Inversión	N/A	N/A	N/A	N/A
Servicio de administración de acciones	N/A	N/A	N/A	N/A
Otras	N/A	N/A	N/A	N/A
Total	N/A	N/A	N/A	N/A

*Monto por cada \$1,000.00 invertidos

ii) Comisiones Pagadas por el Fondo de Inversión

Concepto	Serie más representativa			
	BF0		BF2	
	%	\$	%	\$
Administración de activos	0.3676%	\$3.6764	2.9751%	\$29.7515
Administración Activos / sobre desempeño	0.0000%	0.0000	0.0000%	0.0000
Distribución de acciones	0.0000%	0.0000	0.0000%	0.0000
Valuación de acciones	0.0000%	0.0000	0.0054%	\$0.0542
Depósito de Activos Objeto de Inversión	0.0000%	0.0000	0.0046%	\$0.0464
Depósito de acciones	0.0000%	0.0000	0.0000%	0.0000
Contabilidad	0.0000%	0.0000	0.0033%	\$0.0328
Otras	0.0000%	0.0000	0.0132%	\$0.1319
Total	0.3676%	\$3.6764	3.0017%	\$30.0168

*Monto por cada \$1,000.00 invertidos

**Proveeduría de precios, mantenimiento de sistemas, custodia, cuotas a la BMV o alguna otra bolsa y CNBV, calificadora, auditoría, honorarios a abogados, en su caso.

Información sobre comisiones y remuneraciones

Las comisiones por compra y venta de acciones pueden disminuir el monto total de su inversión. Esto implica que usted recibirá a un monto menor después de una operación. Lo anterior junto con las comisiones pagadas por el fondo representa una reducción del rendimiento total que recibirá por su inversión en el fondo.

Algunos prestadores de servicios pueden establecer acuerdos con el fondo y ofrecerle descuentos por sus servicios. Para conocer de su existencia y el posible beneficio para usted pregunte con su distribuidor.

El prospecto de información contiene un mayor detalle de los conflictos de interés a los que pudiera estar sujeto.

Política para la Compra-Venta de Acciones

Plazo mínimo de permanencia	No existe	Liquidez	Diaria.
Recepción de órdenes	Compra y Venta Todos los días hábiles	Horario	08:00 hrs a 12:30 hrs
Ejecución de operaciones	Compra y Venta Mismo día de la solicitud	Límites de recompra	Hasta el 100% de la tenencia de cada inversionista siempre y cuando el importe de las solicitudes de venta no exceda del 5% de los activos netos del Fondo el día de la operación
Liquidación de operaciones	96 horas hábiles	Diferencial*	Nunca se ha aplicado

*El fondo de inversión ante condiciones desordenadas de mercado u operaciones inusuales, podrá aplicar a las operaciones de compra-venta de sus acciones, un diferencial sobre el precio actualizado de valuación de dichas acciones, que haya determinado previamente, y conservarlo a favor de los inversionistas que permanecen en el Fondo.

Prestadores de Servicios

Operadora	SURA Investment Management México S A de C V Sociedad Operadora de Fondos de inversión
Distribuidora(s)	Para mayor información consultar prospecto de información
Valuadora	Operadora COVAF S A de C V Sociedad Operadora Limitada de Fondos de inversión
Institución Calificadora de Valores	No Aplica

Centro de Atención al Cliente

Contacto	Ejecutivo de atención a clientes
Número Telefónico	(55) 9177 1199 (55) 9138 8900 sin costo 01800 91771111 y 01800 2800808
Horario	8 30 a 18 00 horas

Página(s) Electrónica(s)

Página de internet Operadora	www.suraim.com.mx www.suramexico.com/inversiones
Página de internet Distribuidora	Consultar Prospecto

Advertencias

El fondo de inversión no cuenta con garantía alguna del PAB ni de la sociedad operadora ni del Grupo Financiero al que en su caso esta última pertenezca. La inversión en el fondo se encuentra respaldada hasta por el monto de su patrimonio.

La inscripción en el Registro Nacional de Valores tendrá efectos declarativos y no convalidan los actos jurídicos que sean nulos de conformidad con las leyes aplicables ni implican certificación sobre la bondad de los valores inscritos en el mismo o sobre la solvencia, liquidez o calidad crediticia del fondo de inversión.

Ningún intermediario financiero apoderado para celebrar operaciones con el público o cualquier otra persona está autorizado para proporcionar información o hacer declaración alguna adicional al contenido del presente documento o el prospecto de información al público inversionista por lo que deberán entenderse como no autorizadas por el fondo.

Para mayor información visite la página electrónica de nuestra operadora y/o distribuidora(s) donde podrá consultar el prospecto de información al público inversionista del fondo así como la información actualizada sobre la cartera de inversiones del fondo.

El presente documento y el prospecto de información al público inversionista son los únicos documentos de venta que reconoce el fondo de inversión como válidos.

DOCUMENTO CON INFORMACIÓN CLAVE PARA LA INVERSIÓN

Administrado por SURA Investment Management México, S.A. de C.V., Sociedad Operadora de Fondos de Inversión.

SURA Global, S.A. de C.V., Fondo de Inversión de Renta Variable

Tipo	Renta Variable	Clase y Serie Accionaria	Posibles adquirientes	Montos mínimos de inversión (\$)
Categoría	Especializado en Renta Variable Internacional (RVESRV NT)	BF1	Personas Físicas	Serie sin monto mínimo de inversión
Clave de pizarra	SURGLOB			
Calificación	No Aplica			
Fecha de Autorización	12 de Marzo de 2021			

Importante: El valor de una sociedad de inversión, cualquiera que sea su política de inversión, está sujeta a la fluctuación de los mercados, por lo que el inversionista puede obtener ganancias y pérdidas.

Objetivo de Inversión

El Fondo invertirá en una cartera diversificada formada preponderantemente por acciones y/o títulos transferibles emitidos por compañías constituidas que cotizan u operan en cualquier país del mundo a través de la inversión en acciones de sociedades de inversión o de mecanismos de inversión colectiva como los ETFs y/o TRACs (Exchange traded funds) denominados y/o referidos principalmente en moneda extranjera. Valores que se encuentren listados en el SIC y/o emitidos por los países pertenecientes al OSKO y la UE incluido el Banco Central Europeo. De manera complementaria el Fondo podrá invertir en valores de deuda, valores privados colocados por medio de oferta pública e inscritos en el RNV, valores bancarios, instrumentos financieros derivados, depósitos de dinero a la vista, reporto valores emitidos y/o avalados por el Gobierno Federal, valores de entidades federativas y/o municipales del país, valores emitidos o avalados por organismos descentralizados del Gobierno Federal o bien en paraestatales y bancas de desarrollo. En virtud de que los activos objeto de inversión en los cuales invierte sus recursos el Fondo están sujetos a la variación en los precios de las acciones, así como de los tipos de cambio en los que se encuentren denominadas, el público inversionista deberá tener presente en todo momento que las variaciones de dichas condiciones repercutirán de forma importante en su desempeño, por lo que el riesgo de mercado es su principal riesgo. El horizonte de inversión del Fondo es de largo plazo. No existe plazo mínimo de permanencia adicional al que existe en razón de las políticas de operación del Fondo, no obstante se recomienda a los inversionistas que para lograr el objetivo de inversión permanezcan en el Fondo tres años calendario.

Información Relevante

El límite en operaciones financieras derivadas no puede exceder el 50% del límite total de VaR del Fondo 130%.

Valor en riesgo (VaR) de la cartera de inversión respecto de sus activos netos: 2.60% con una probabilidad del 95%.

La pérdida que en un escenario pesimista (5 en 100 veces) puede enfrentar la sociedad de inversión en un lapso de un día es de 2600 pesos por cada 1000 invertidos. (Este

dato es solo una estimación, las expectativas de pérdida podrán ser mayores, incluso por el monto total de la inversión realizada).

Desempeño Histórico

Serie accionaria: BF1

Índice(s) de Referencia: iShares ACW con desfase de un día y el ajuste derivado del movimiento del tipo de cambio.

BF1	Último Mes	Últimos 3 Meses	Últimos 12 Meses	2021	2020	2019
Rendimiento bruto	-6.40%	-15.94%	-18.10%	20.09%	27.02%	26.12%
Rendimiento neto	-6.61%	-16.48%	-20.18%	17.08%	23.83%	0.00%
Tasa libre de riesgo (Cetes 28 días)	7.24%	6.90%	5.54%	4.42%	27.02%	26.12%
Índice de Referencia	-6.22%	-14.83%	-15.75%	20.00%	5.74%	6.95%

El rendimiento neto es después de comisiones y el que obtuvo el inversionista en el periodo.

*La tasa libre de riesgo es una tasa que no incluye descuentos por comisiones, impuestos o cualquier otro gasto.

El desempeño de la sociedad en el pasado no necesariamente es indicativo del desempeño que tendrá en el futuro.

Régimen y Política de Inversión

- a) Estrategia de administración: Activa
b) Límites:

	Min.	Max.
1. Valores de fácil realización y/o valores con vencimiento menor a 3 meses.	5%	100%
2. Valores de renta variable internacional, de manera directa, o por medio de ETFs, TRACs y/o fondos de inversión.	80%	100%
3. Acciones de Fondos de inversión.	0%	20%
4. Mecanismos de inversión colectiva (ETFs y/o TRACs).	0%	100%
5. Valores que se encuentren listados en el SIC** y/o valores extranjeros.	80%	100%

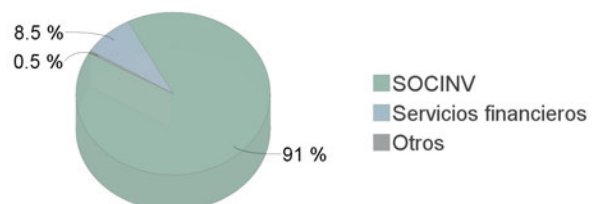
- c) Política de inversión: El Fondo tiene una estrategia de inversión activa en la que toma riesgos buscando aprovechar oportunidades de mercado para tratar de incrementar su rendimiento esperado y superar su base de referencia con un proceso de asignación de activos y una cuidadosa selección de acciones de Sociedades de Inversión y ETFs y/o TRACs que busca optimizar el rendimiento con un control adecuado de riesgos. La asignación de activos refleja las expectativas de rendimientos futuros, riesgos y comportamiento de los mercados. La selección de Fondos y el monitoreo de los mismos busca obtener en el largo plazo un rendimiento adicional y elimina el riesgo de que el Fondo sea manejado por un solo administrador. El administrador del portafolio realizará la selección de valores basado en el análisis y seguimiento de indicadores de mercado y sectoriales, así como variables económicas y financieras de las regiones contempladas y los niveles de valuación de cada una de ellas. Lo anterior determinará la diversificación que agrega cada una de las regiones. El porcentaje que no se encuentre invertido en acciones de sociedades de inversión y ETFs y/o TRACs o bien en acciones en directo se invertirá en instrumentos financieros derivados, depósitos de dinero a la vista, reportos o en valores de deuda corto plazo de alta calidad crediticia, ya sea en pesos o en divisas distintas a éste. Las acciones en directo podrán ser de aquellos países de cualquier parte del mundo.
- d) Índice o base de referencia: MSC World Index.
- e) El Fondo no invertirá en activos emitidos por sociedades del mismo consorcio empresarial al que ésta pertenece. Asimismo, el Fondo podrá invertir en acciones de fondos de inversión no administradas por la Operadora de acuerdo a lo establecido en los parámetros de inversión de su prospecto.
- f) El Fondo invertirá en instrumentos financieros derivados.
- g) El Fondo no invertirá en valores estructurados, títulos fiduciarios de capital o valores respaldados por activos.
- h) El fondo no realiza operaciones de préstamo de valores.

Composición de la Cartera de Inversión:

Principales inversiones en el mes de junio del 2022

	Clave de Pizarra	Emisora	Subyacente	Tipo	Monto (\$)	% Part.
1	56SP_JPFAEUI_LX	JPFAEUI	Fondo RV	Renta Variable	387,600,357	11%
2	56SP_MFGEIU1_LX	MFGEIU1	Fondo RV	Renta Variable	383,931,266	11%
3	56SP_JPMGIAU_LX	JPMGIAU	Fondo RV	Renta Variable	348,891,008	10%
4	56SP_ALLAMII_LX	ALLAMII	Fondo RV	Renta Variable	341,539,686	10%
5	1ISP_VT *	VT	Indices RV	Renta Variable	268,912,636	8%
6	56SP_MGSENSU_LX	MGSENSU	Fondo RV	Renta Variable	257,217,269	8%
7	56SP_SGDWDCA_LX	SGDWDCA	Fondo RV	Renta Variable	251,771,171	7%
8	56SP_ALLATII_LX	ALLATII	Fondo RV	Renta Variable	224,809,982	7%
9	56SP_AUPFI2U_LX	AUPFI2U	Fondo RV	Renta Variable	190,370,668	6%
10	56SP_MFGGII1_LX	MFMGAA1	Fondo RV	Renta Variable	163,345,532	5%
Otros					590,500,229	17%
Total					3,408,889,804	100%

Por Sector de Actividad Económica



Comisiones y Remuneraciones por la Prestación de Servicios

i) Comisiones Pagadas Directamente por el Cliente

Concepto	Serie más representativa			
	BF1		BF2	
	%	\$	%	\$
Incumplimiento del plazo mínimo de permanencia	N/A	N/A	N/A	N/A
Incumplimiento del saldo mínimo de Inversión	N/A	N/A	N/A	N/A
Compra de acciones	N/A	N/A	N/A	N/A
Venta de acciones	N/A	N/A	N/A	N/A
Servicio por asesoría	N/A	N/A	N/A	N/A
Servicio de custodia de Activos Objeto de Inversión	N/A	N/A	N/A	N/A
Servicio de administración de acciones	N/A	N/A	N/A	N/A
Otras	N/A	N/A	N/A	N/A
Total	N/A	N/A	N/A	N/A

*Monto por cada \$1,000.00 invertidos

ii) Comisiones Pagadas por el Fondo de Inversión

Concepto	Serie más representativa			
	BF1		BF2	
	%	\$	%	\$
Administración de activos	2.4029%	\$24.0293	2.9751%	\$29.7515
Administración Activos / sobre desempeño	0.0000%	0.0000	0.0000%	0.0000
Distribución de acciones	0.0000%	0.0000	0.0000%	0.0000
Valuación de acciones	0.0054%	\$0.0541	0.0054%	\$0.0542
Depósito de Activos Objeto de Inversión	0.0047%	\$0.0466	0.0046%	\$0.0464
Depósito de acciones	0.0000%	0.0000	0.0000%	0.0000
Contabilidad	0.0033%	\$0.0326	0.0033%	\$0.0328
Otras	0.0132%	\$0.1316	0.0132%	\$0.1319
Total	2.4294%	\$24.2942	3.0017%	\$30.0168

*Monto por cada \$1,000.00 invertidos

**Proveeduría de precios, mantenimiento de sistemas, custodia, cuotas a la BMV o alguna otra bolsa y CNBV, calificadora, auditoría, honorarios a abogados, en su caso.

Información sobre comisiones y remuneraciones

Las comisiones por compra y venta de acciones pueden disminuir el monto total de su inversión. Esto implica que usted recibirá a un monto menor después de una operación. Lo anterior junto con las comisiones pagadas por el fondo representa una reducción del rendimiento total que recibirá por su inversión en el fondo.

Algunos prestadores de servicios pueden establecer acuerdos con el fondo y ofrecerle descuentos por sus servicios. Para conocer de su existencia y el posible beneficio para usted pregunte con su distribuidor.

El prospecto de información contiene un mayor detalle de los conflictos de interés a los que pudiera estar sujeto.

Política para la Compra-Venta de Acciones

Plazo mínimo de permanencia	No existe	Liquidez	Diaria.
Recepción de órdenes	Compra y Venta Todos los días hábiles	Horario	08:00 hrs a 12:30 hrs
Ejecución de operaciones	Compra y Venta Mismo día de la solicitud	Límites de recompra	Hasta el 100% de la tenencia de cada inversionista siempre y cuando el importe de las solicitudes de venta no exceda del 5% de los activos netos del Fondo el día de la operación
Liquidación de operaciones	96 horas hábiles	Diferencial*	Nunca se ha aplicado

*El fondo de inversión ante condiciones desordenadas de mercado u operaciones inusuales, podrá aplicar a las operaciones de compra-venta de sus acciones, un diferencial sobre el precio actualizado de valuación de dichas acciones, que haya determinado previamente, y conservarlo a favor de los inversionistas que permanecen en el Fondo.

Prestadores de Servicios

Operadora	SURA Investment Management México S A de C V Sociedad Operadora de Fondos de inversión
Distribuidora(s)	Para mayor información consultar prospecto de información
Valuadora	Operadora COVAF S A de C V Sociedad Operadora Limitada de Fondos de inversión
Institución Calificadora de Valores	No Aplica

Centro de Atención al Cliente

Contacto	Ejecutivo de atención a clientes
Número Telefónico	(55) 9177 1199 (55) 9138 8900 sin costo 01800 91771111 y 01800 2800808
Horario	8:30 a 18:00 horas

Página(s) Electrónica(s)

Página de internet Operadora	www.suraim.com.mx www.suramexico.com/inversiones
Página de internet Distribuidora	Consultar Prospecto

Advertencias

El fondo de inversión no cuenta con garantía alguna del PAB ni de la sociedad operadora ni del Grupo Financiero al que en su caso esta última pertenezca. La inversión en el fondo se encuentra respaldada hasta por el monto de su patrimonio.

La inscripción en el Registro Nacional de Valores tendrá efectos declarativos y no convalidan los actos jurídicos que sean nulos de conformidad con las leyes aplicables ni implican certificación sobre la bondad de los valores inscritos en el mismo o sobre la solvencia, liquidez o calidad crediticia del fondo de inversión.

Ningún intermediario financiero apoderado para celebrar operaciones con el público o cualquier otra persona está autorizado para proporcionar información o hacer declaración alguna adicional al contenido del presente documento o el prospecto de información al público inversionista por lo que deberán entenderse como no autorizadas por el fondo.

Para mayor información visite la página electrónica de nuestra operadora y/o distribuidora(s) donde podrá consultar el prospecto de información al público inversionista del fondo así como la información actualizada sobre la cartera de inversiones del fondo.

El presente documento y el prospecto de información al público inversionista son los únicos documentos de venta que reconoce el fondo de inversión como válidos.

DOCUMENTO CON INFORMACIÓN CLAVE PARA LA INVERSIÓN

Administrado por SURA Investment Management México, S.A. de C.V., Sociedad Operadora de Fondos de Inversión.

SURA Global, S.A. de C.V., Fondo de Inversión de Renta Variable

Tipo	Renta Variable	Clase y Serie Accionaria	Posibles adquirientes	Montos mínimos de inversión (\$)
Categoría	Especializado en Renta Variable Internacional(RVESRV NT)	BF2	Personas Físicas	Serie sin monto mínimo de inversión
Clave de pizarra	SURGLOB			
Calificación	No Aplica			
Fecha de Autorización	12 de Marzo de 2021			

Importante: El valor de una sociedad de inversión, cualquiera que sea su política de inversión, está sujeta a la fluctuación de los mercados, por lo que el inversionista puede obtener ganancias y pérdidas.

Objetivo de Inversión

El Fondo invertirá en una cartera diversificada formada preponderantemente por acciones y/o títulos transferibles emitidos por compañías constituidas que cotizan u operan en cualquier país del mundo a través de la inversión en acciones de sociedades de inversión o de mecanismos de inversión colectiva como los ETFs y/o TRACs (Exchange traded funds) denominados y/o referidos principalmente en moneda extranjera. Valores que se encuentren listados en el SIC y/o emitidos por los países pertenecientes al OSKO y la UE incluido el Banco Central Europeo. De manera complementaria el Fondo podrá invertir en valores de deuda valores privados colocados por medio de oferta pública e inscritos en el RNV valores bancarios instrumentos financieros derivados depósitos de dinero a la vista reporto valores emitidos y/o avalados por el Gobierno Federal valores de entidades federativas y/o municipales del país valores emitidos o avalados por organismos descentralizados del Gobierno Federal o bien en paraestatales y bancas de desarrollo. En virtud de que los activos objeto de inversión en los cuales invierte sus recursos el Fondo están sujetos a la variación en los precios de las acciones así como de los tipos de cambio en los que se encuentren denominadas el público inversionista deberá tener presente en todo momento que las variaciones de dichas condiciones repercutirán de forma importante en su desempeño por lo que el riesgo de mercado es su principal riesgo. El horizonte de inversión del Fondo es de largo plazo. No existe plazo mínimo de permanencia adicional al que existe en razón de las políticas de operación del Fondo. No obstante se recomienda a los inversionistas que para lograr el objetivo de inversión permanezcan en el Fondo tres años calendario.

Información Relevante

El límite en operaciones financieras derivadas no puede exceder el 50% del límite total de VaR del Fondo 1 30%

Valor en riesgo (VaR) de la cartera de inversión respecto de sus activos netos: 2.60% con una probabilidad del 95%.

La pérdida que en un escenario pesimista (5 en 100 veces) puede enfrentar la sociedad de inversión en un lapso de un día es de 26 00 pesos por cada 1000 invertidos. (Este

dato es solo una estimación. Las expectativas de pérdida podrán ser mayores incluso por el monto total de la inversión realizada.)

Desempeño Histórico

Serie accionaria BF2

Índice(s) de Referencia iShares ACW con desfase de un día y el ajuste derivado del movimiento del tipo de cambio

BF2	Último Mes	Últimos 3 Meses	Últimos 12 Meses	2021	2020	2019
Rendimiento bruto	-6.40%	-15.94%	-18.10%	20.09%	27.02%	26.12%
Rendimiento neto	-6.66%	-16.60%	-20.64%	16.44%	23.26%	22.16%
Tasa libre de riesgo (Cetes 28 días)	7.24%	6.90%	5.54%	4.42%	27.02%	26.12%
Índice de Referencia	-6.22%	-14.83%	-15.75%	20.00%	5.74%	6.95%

El rendimiento neto es después de comisiones y el que obtuvo el inversionista en el periodo

*La tasa libre de riesgo es una tasa que no incluye descuentos por comisiones, impuestos o cualquier otro gasto

El desempeño de la sociedad en el pasado no necesariamente es indicativo del desempeño que tendrá en el futuro

Régimen y Política de Inversión

- a) Estrategia de administración Activa
- b) Límites

	Min.	Max.
1. Valores de fácil realización y/o valores con vencimiento menor a 3 meses.	5%	100%
2. Valores de renta variable internacional, de manera directa, o por medio de ETFs, TRACs y/o fondos de inversión.	80%	100%
3. Acciones de Fondos de inversión.	0%	20%
4. Mecanismos de inversión colectiva (ETFs y/o TRACs).	0%	100%
5. Valores que se encuentren listados en el SIC** y/o valores extranjeros	80%	100%

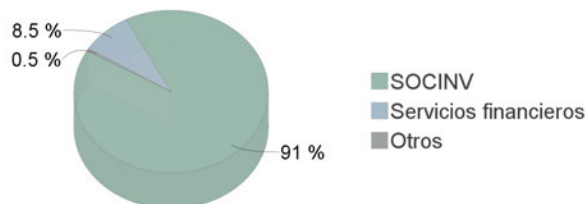
- c) Política de inversión. El Fondo tiene una estrategia de inversión activa en la que toma riesgos buscando aprovechar oportunidades de mercado para tratar de incrementar su rendimiento esperado y superar su base de referencia con un proceso de asignación de activos y una cuidadosa selección de acciones de Sociedades de inversión y ETFs y/o TRACs que busca optimizar el rendimiento con un control adecuado de riesgos. La asignación de activos refleja las expectativas de rendimientos futuros, riesgos y comportamiento de los mercados. La selección de Fondos y el monitoreo de los mismos busca obtener en el largo plazo un rendimiento adicional y elimina el riesgo de que el Fondo sea manejado por un solo administrador. El administrador del portafolio realizará la selección de valores basado en el análisis y seguimiento de indicadores de mercado y sectoriales, así como variables económicas y financieras de las regiones contempladas y los niveles de valuación de cada una de ellas. Lo anterior determinará la diversificación que agrega cada una de las regiones. El porcentaje que no se encuentre invertido en acciones de sociedades de inversión y ETFs y/o TRACs o bien en acciones en directo se invertirá en instrumentos financieros derivados depósitos de dinero a la vista reportos o en valores de deuda corto plazo de alta calidad crediticia ya sea en pesos o en divisas distintas a éste. Las acciones en directo podrán ser de aquellos países de cualquier parte del mundo.
- d) Índice o base de referencia: MSC World Index
- e) El Fondo no invertirá en activos emitidos por sociedades del mismo consorcio empresarial al que ésta pertenece. Asimismo el Fondo podrá invertir en acciones de fondos de inversión no administradas por la Operadora de acuerdo a lo establecido en los parámetros de inversión de su prospecto.
- f) El Fondo invertirá en instrumentos financieros derivados.
- g) El Fondo no invertirá en valores estructurados, títulos fiduciarios de capital o valores respaldados por activos.
- h) El fondo no realiza operaciones de préstamo de valores.

Composición de la Cartera de Inversión:

Principales inversiones en el mes de junio del 2022

	Clave de Pizarra	Emisora	Subyacente	Tipo	Monto (\$)	% Part
1	56SP_JPFAEUI_LX	JPFAEUI	Fondo RV	Renta Variable	387,600,357	11%
2	56SP_MFGEIU1_LX	MFGEIU1	Fondo RV	Renta Variable	383,931,266	11%
3	56SP_JPMGIAU_LX	JPMGIAU	Fondo RV	Renta Variable	348,891,008	10%
4	56SP_ALLAMII_LX	ALLAMII	Fondo RV	Renta Variable	341,539,686	10%
5	1ISP_VT *	VT	Indices RV	Renta Variable	268,912,636	8%
6	56SP_MGSENSU_LX	MGSENSU	Fondo RV	Renta Variable	257,217,269	8%
7	56SP_SGDWDCA_LX	SGDWDCA	Fondo RV	Renta Variable	251,771,171	7%
8	56SP_ALLATII_LX	ALLATII	Fondo RV	Renta Variable	224,809,982	7%
9	56SP_AUPFI2U_LX	AUPFI2U	Fondo RV	Renta Variable	190,370,668	6%
10	56SP_MFGGII1_LX	MFMGAA1	Fondo RV	Renta Variable	163,345,532	5%
Otros					590,500,229	17%
Total					3,408,889,804	100%

Por Sector de Actividad Económica



Comisiones y Remuneraciones por la Prestación de Servicios

i) Comisiones Pagadas Directamente por el Cliente

Concepto	BF2		Serie más representativa BF2	
	%	\$	%	\$
Incumplimiento del plazo mínimo de permanencia	N/A	N/A	N/A	N/A
Incumplimiento del saldo mínimo de Inversión	N/A	N/A	N/A	N/A
Compra de acciones	N/A	N/A	N/A	N/A
Venta de acciones	N/A	N/A	N/A	N/A
Servicio por asesoría	N/A	N/A	N/A	N/A
Servicio de custodia de Activos Objeto de Inversión	N/A	N/A	N/A	N/A
Servicio de administración de acciones	N/A	N/A	N/A	N/A
Otras	N/A	N/A	N/A	N/A
Total	N/A	N/A	N/A	N/A

*Monto por cada \$1,000.00 invertidos

ii) Comisiones Pagadas por el Fondo de Inversión

Concepto	BF2		Serie más representativa BF2	
	%	\$	%	\$
Administración de activos	2.9751%	\$29.7515	2.9751%	\$29.7515
Administración Activos / sobre desempeño	0.0000%	0.0000	0.0000%	0.0000
Distribución de acciones	0.0000%	0.0000	0.0000%	0.0000
Valuación de acciones	0.0054%	\$0.0542	0.0054%	\$0.0542
Depósito de Activos Objeto de Inversión	0.0046%	\$0.0464	0.0046%	\$0.0464
Depósito de acciones	0.0000%	0.0000	0.0000%	0.0000
Contabilidad	0.0033%	\$0.0328	0.0033%	\$0.0328
Otras	0.0132%	\$0.1319	0.0132%	\$0.1319
Total	3.0017%	\$30.0168	3.0017%	\$30.0168

*Monto por cada \$1,000.00 invertidos

**Proveeduría de precios, mantenimiento de sistemas, custodia, cuotas a la BMV o alguna otra bolsa y CNBV, calificadora, auditoría, honorarios a abogados, en su caso.

Información sobre comisiones y remuneraciones

Las comisiones por compra y venta de acciones pueden disminuir el monto total de su inversión. Esto implica que usted recibirá a un monto menor después de una operación. Lo anterior junto con las comisiones pagadas por el fondo representa una reducción del rendimiento total que recibirá por su inversión en el fondo. Algunos prestadores de servicios pueden establecer acuerdos con el fondo y ofrecerle descuentos por sus servicios. Para conocer de su existencia y el posible beneficio para usted pregunte con su distribuidor. El prospecto de información contiene un mayor detalle de los conflictos de interés a los que pudiera estar sujeto.

Política para la Compra-Venta de Acciones

Plazo mínimo de permanencia	No existe	Liquidez	Diaria.
Recepción de órdenes	Compra y Venta Todos los días hábiles	Horario	08:00 hrs a 12:30 hrs
Ejecución de operaciones	Compra y Venta Mismo día de la solicitud	Límites de recompra	Hasta el 100% de la tenencia de cada inversionista siempre y cuando el importe de las solicitudes de venta no exceda del 5% de los activos netos del Fondo el día de la operación
Liquidación de operaciones	96 horas hábiles	Diferencial*	Nunca se ha aplicado

*El fondo de inversión ante condiciones desordenadas de mercado u operaciones inusuales, podrá aplicar a las operaciones de compra-venta de sus acciones, un diferencial sobre el precio actualizado de valuación de dichas acciones, que haya determinado previamente, y conservarlo a favor de los inversionistas que permanecen en el Fondo.

Prestadores de Servicios

Operadora	SURA Investment Management México S A de C V Sociedad Operadora de Fondos de inversión
Distribuidora(s)	Para mayor información consultar prospecto de información
Valuadora	Operadora COVAF S A de C V Sociedad Operadora Limitada de Fondos de inversión
Institución Calificadora de Valores	No Aplica

Centro de Atención al Cliente

Contacto	Ejecutivo de atención a clientes
Número Telefónico	(55) 9177 1199 (55) 9138 8900 sin costo 01800 91771111 y 01800 2800808
Horario	8 30 a 18 00 horas

Página(s) Electrónica(s)

Página de internet Operadora	www.suraim.com.mx www.suramexico.com/inversiones
Página de internet Distribuidora	Consultar Prospecto

Advertencias

El fondo de inversión no cuenta con garantía alguna del PAB ni de la sociedad operadora ni del Grupo Financiero al que en su caso esta última pertenezca. La inversión en el fondo se encuentra respaldada hasta por el monto de su patrimonio. La inscripción en el Registro Nacional de Valores tendrá efectos declarativos y no convalidan los actos jurídicos que sean nulos de conformidad con las leyes aplicables ni implican certificación sobre la bondad de los valores inscritos en el mismo o sobre la solvencia, liquidez o calidad crediticia del fondo de inversión. Ningún intermediario financiero apoderado para celebrar operaciones con el público o cualquier otra persona está autorizado para proporcionar información o hacer declaración alguna adicional al contenido del presente documento o el prospecto de información al público inversionista por lo que deberán entenderse como no autorizadas por el fondo. Para mayor información visite la página electrónica de nuestra operadora y/o distribuidora(s) donde podrá consultar el prospecto de información al público inversionista del fondo así como la información actualizada sobre la cartera de inversiones del fondo. El presente documento y el prospecto de información al público inversionista son los únicos documentos de venta que reconoce el fondo de inversión como válidos.

DOCUMENTO CON INFORMACIÓN CLAVE PARA LA INVERSIÓN

Administrado por SURA Investment Management México, S.A. de C.V., Sociedad Operadora de Fondos de Inversión.

SURA Global, S.A. de C.V., Fondo de Inversión de Renta Variable

Tipo	Renta Variable	Clase y Serie Accionaria	Posibles adquirientes	Montos mínimos de inversión (\$)
Categoría	Especializado en Renta Variable Internacional (RVESRV NT)	BFE	Personas Físicas No Sujetas a Retención	Serie sin monto mínimo de inversión
Clave de pizarra	SURGLOB			
Calificación	No Aplica			
Fecha de Autorización	12 de Marzo de 2021			

Importante: El valor de una sociedad de inversión, cualquiera que sea su política de inversión, está sujeta a la fluctuación de los mercados, por lo que el inversionista puede obtener ganancias y pérdidas.

Objetivo de Inversión

El Fondo invertirá en una cartera diversificada formada preponderantemente por acciones y/o títulos transferibles emitidos por compañías constituidas que cotizan u operan en cualquier país del mundo a través de la inversión en acciones de sociedades de inversión o de mecanismos de inversión colectiva como los ETFs y/o TRACs (Exchange traded funds) denominados y/o referidos principalmente en moneda extranjera. Valores que se encuentren listados en el SIC y/o emitidos por los países pertenecientes al OSKO y la UE incluido el Banco Central Europeo. De manera complementaria el Fondo podrá invertir en valores de deuda valores privados colocados por medio de oferta pública e inscritos en el RNV valores bancarios instrumentos financieros derivados depósitos de dinero a la vista reporto valores emitidos y/o avalados por el Gobierno Federal valores de entidades federativas y/o municipales del país valores emitidos o avalados por organismos descentralizados del Gobierno Federal o bien en paraestatales y bancas de desarrollo. En virtud de que los activos objeto de inversión en los cuales invierte sus recursos el Fondo están sujetos a la variación en los precios de las acciones así como de los tipos de cambio en los que se encuentren denominadas el público inversionista deberá tener presente en todo momento que las variaciones de dichas condiciones repercutirán de forma importante en su desempeño por lo que el riesgo de mercado es su principal riesgo. El horizonte de inversión del Fondo es de largo plazo. No existe plazo mínimo de permanencia adicional al que existe en razón de las políticas de operación del Fondo. No obstante se recomienda a los inversionistas que para lograr el objetivo de inversión permanezcan en el Fondo tres años calendario.

Información Relevante

El límite en operaciones financieras derivadas no puede exceder el 50% del límite total de VaR del Fondo 130%

Valor en riesgo (VaR) de la cartera de inversión respecto de sus activos netos: 2.60% con una probabilidad del 95%.

La pérdida que en un escenario pesimista (5 en 100 veces) puede enfrentar la sociedad de inversión en un lapso de un día es de 2600 pesos por cada 1000 invertidos. (Este

dato es solo una estimación. Las expectativas de pérdida podrán ser mayores incluso por el monto total de la inversión realizada.)

Desempeño Histórico

Serie accionaria BFE

Índice(s) de Referencia iShares ACW con desfase de un día y el ajuste derivado del movimiento del tipo de cambio

BFE	Último Mes	Últimos 3 Meses	Últimos 12 Meses	2021	2020	2019
Rendimiento bruto	-6.40%	-15.94%	-18.10%	20.09%	27.02%	26.12%
Rendimiento neto	-6.63%	-16.54%	-20.39%	16.79%	23.59%	0.00%
Tasa libre de riesgo (Cetes 28 días)	7.24%	6.90%	5.54%	4.42%	27.02%	26.12%
Índice de Referencia	-6.22%	-14.83%	-15.75%	20.00%	5.74%	6.95%

El rendimiento neto es después de comisiones y el que obtuvo el inversionista en el periodo

*La tasa libre de riesgo es una tasa que no incluye descuentos por comisiones, impuestos o cualquier otro gasto

El desempeño de la sociedad en el pasado no necesariamente es indicativo del desempeño que tendrá en el futuro

Régimen y Política de Inversión

- a) Estrategia de administración Activa
b) Límites

	Min.	Max.
1. Valores de fácil realización y/o valores con vencimiento menor a 3 meses.	5%	100%
2. Valores de renta variable internacional, de manera directa, o por medio de ETFs, TRACs y/o fondos de inversión.	80%	100%
3. Acciones de Fondos de inversión.	0%	20%
4. Mecanismos de inversión colectiva (ETFs y/o TRACs).	0%	100%
5. Valores que se encuentren listados en el SIC** y/o valores extranjeros	80%	100%

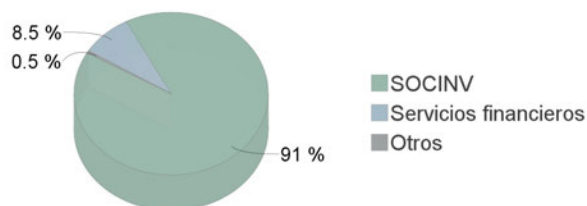
- c) Política de inversión. El Fondo tiene una estrategia de inversión activa en la que toma riesgos buscando aprovechar oportunidades de mercado para tratar de incrementar su rendimiento esperado y superar su base de referencia con un proceso de asignación de activos y una cuidadosa selección de acciones de Sociedades de Inversión y ETFs y/o TRACs que busca optimizar el rendimiento con un control adecuado de riesgos. La asignación de activos refleja las expectativas de rendimientos futuros, riesgos y comportamiento de los mercados. La selección de Fondos y el monitoreo de los mismos busca obtener en el largo plazo un rendimiento adicional y elimina el riesgo de que el Fondo sea manejado por un solo administrador. El administrador del portafolio realizará la selección de valores basado en el análisis y seguimiento de indicadores de mercado y sectoriales, así como variables económicas y financieras de las regiones contempladas y los niveles de valuación de cada una de ellas. Lo anterior determinará la diversificación que agrega cada una de las regiones. El porcentaje que no se encuentre invertido en acciones de sociedades de inversión y ETFs y/o TRACs o bien en acciones en directo se invertirá en instrumentos financieros derivados depósitos de dinero a la vista reportos o en valores de deuda corto plazo de alta calidad crediticia ya sea en pesos o en divisas distintas a éste. Las acciones en directo podrán ser de aquellos países de cualquier parte del mundo.
- d) Índice o base de referencia: MSC World Index
- e) El Fondo no invertirá en activos emitidos por sociedades del mismo consorcio empresarial al que ésta pertenece. Asimismo, el Fondo podrá invertir en acciones de fondos de inversión no administradas por la Operadora de acuerdo a lo establecido en los parámetros de inversión de su prospecto.
- f) El Fondo invertirá en instrumentos financieros derivados.
- g) El Fondo no invertirá en valores estructurados, títulos fiduciarios de capital o valores respaldados por activos.
- h) El fondo no realiza operaciones de préstamo de valores.

Composición de la Cartera de Inversión:

Principales inversiones en el mes de junio del 2022

	Clave de Pizarra	Emisora	Subyacente	Tipo	Monto (\$)	% Part
1	56SP_JPFAEUI_LX	JPFAEUI	Fondo RV	Renta Variable	387,600,357	11%
2	56SP_MFGEIU1_LX	MFGEIU1	Fondo RV	Renta Variable	383,931,266	11%
3	56SP_JPMGIAU_LX	JPMGIAU	Fondo RV	Renta Variable	348,891,008	10%
4	56SP_ALLAMII_LX	ALLAMII	Fondo RV	Renta Variable	341,539,686	10%
5	1ISP_VT *	VT	Indices RV	Renta Variable	268,912,636	8%
6	56SP_MGSENSU_LX	MGSENSU	Fondo RV	Renta Variable	257,217,269	8%
7	56SP_SGDWDCA_LX	SGDWDCA	Fondo RV	Renta Variable	251,771,171	7%
8	56SP_ALLATII_LX	ALLATII	Fondo RV	Renta Variable	224,809,982	7%
9	56SP_AUPFI2U_LX	AUPFI2U	Fondo RV	Renta Variable	190,370,668	6%
10	56SP_MFGGII1_LX	MFMGAA1	Fondo RV	Renta Variable	163,345,532	5%
Otros					590,500,229	17%
Total					3,408,889,804	100%

Por Sector de Actividad Económica



Comisiones y Remuneraciones por la Prestación de Servicios

i) Comisiones Pagadas Directamente por el Cliente

Concepto	Serie más representativa			
	BFE		BF2	
	%	\$	%	\$
Incumplimiento del plazo mínimo de permanencia	N/A	N/A	N/A	N/A
Incumplimiento del saldo mínimo de Inversión	N/A	N/A	N/A	N/A
Compra de acciones	N/A	N/A	N/A	N/A
Venta de acciones	N/A	N/A	N/A	N/A
Servicio por asesoría	N/A	N/A	N/A	N/A
Servicio de custodia de Activos Objeto de Inversión	N/A	N/A	N/A	N/A
Servicio de administración de acciones	N/A	N/A	N/A	N/A
Otras	N/A	N/A	N/A	N/A
Total	N/A	N/A	N/A	N/A

*Monto por cada \$1,000.00 invertidos

ii) Comisiones Pagadas por el Fondo de Inversión

Concepto	Serie más representativa			
	BFE		BF2	
	%	\$	%	\$
Administración de activos	2.6890%	\$26.8901	2.9751%	\$29.7515
Administración Activos / sobre desempeño	0.0000%	0.0000	0.0000%	0.0000
Distribución de acciones	0.0000%	0.0000	0.0000%	0.0000
Valuación de acciones	0.0054%	\$0.0544	0.0054%	\$0.0542
Depósito de Activos Objeto de Inversión	0.0047%	\$0.0469	0.0046%	\$0.0464
Depósito de acciones	0.0000%	0.0000	0.0000%	0.0000
Contabilidad	0.0033%	\$0.0325	0.0033%	\$0.0328
Otras	0.0132%	\$0.1319	0.0132%	\$0.1319
Total	2.7156%	\$27.1558	3.0017%	\$30.0168

*Monto por cada \$1,000.00 invertidos

**Proveeduría de precios, mantenimiento de sistemas, custodia, cuotas a la BMV o alguna otra bolsa y CNBV, calificadora, auditoría, honorarios a abogados, en su caso.

Información sobre comisiones y remuneraciones

Las comisiones por compra y venta de acciones pueden disminuir el monto total de su inversión. Esto implica que usted recibirá a un monto menor después de una operación. Lo anterior junto con las comisiones pagadas por el fondo representa una reducción del rendimiento total que recibirá por su inversión en el fondo. Algunos prestadores de servicios pueden establecer acuerdos con el fondo y ofrecerle descuentos por sus servicios. Para conocer de su existencia y el posible beneficio para usted pregunte con su distribuidor. El prospecto de información contiene un mayor detalle de los conflictos de interés a los que pudiera estar sujeto.

Política para la Compra-Venta de Acciones

Plazo mínimo de permanencia	No existe	Liquidez	Diaria.
Recepción de órdenes	Compra y Venta Todos los días hábiles	Horario	08:00 hrs a 12:30 hrs
Ejecución de operaciones	Compra y Venta Mismo día de la solicitud	Límites de recompra	Hasta el 100% de la tenencia de cada inversionista siempre y cuando el importe de las solicitudes de venta no exceda del 5% de los activos netos del Fondo el día de la operación
Liquidación de operaciones	96 horas hábiles	Diferencial*	Nunca se ha aplicado

*El fondo de inversión ante condiciones desordenadas de mercado u operaciones inusuales, podrá aplicar a las operaciones de compra-venta de sus acciones, un diferencial sobre el precio actualizado de valuación de dichas acciones, que haya determinado previamente, y conservarlo a favor de los inversionistas que permanecen en el Fondo.

Prestadores de Servicios

Operadora	SURA Investment Management México S A de C V Sociedad Operadora de Fondos de inversión
Distribuidora(s)	Para mayor información consultar prospecto de información
Valuadora	Operadora COVAF S A de C V Sociedad Operadora Limitada de Fondos de inversión
Institución Calificadora de Valores	No Aplica

Centro de Atención al Cliente

Contacto	Ejecutivo de atención a clientes
Número Telefónico	(55) 9177 1199 (55) 9138 8900 sin costo 01800 91771111 y 01800 2800808
Horario	8:30 a 18:00 horas

Página(s) Electrónica(s)

Página de internet Operadora	www.suraim.com.mx www.suramexico.com/inversiones
Página de internet Distribuidora	Consultar Prospecto

Advertencias

El fondo de inversión no cuenta con garantía alguna del PAB ni de la sociedad operadora ni del Grupo Financiero al que en su caso esta última pertenezca. La inversión en el fondo se encuentra respaldada hasta por el monto de su patrimonio. La inscripción en el Registro Nacional de Valores tendrá efectos declarativos y no convalidan los actos jurídicos que sean nulos de conformidad con las leyes aplicables ni implican certificación sobre la bondad de los valores inscritos en el mismo o sobre la solvencia, liquidez o calidad crediticia del fondo de inversión. Ningún intermediario financiero apoderado para celebrar operaciones con el público o cualquier otra persona está autorizado para proporcionar información o hacer declaración alguna adicional al contenido del presente documento o el prospecto de información al público inversionista por lo que deberán entenderse como no autorizadas por el fondo. Para mayor información visite la página electrónica de nuestra operadora y/o distribuidora(s) donde podrá consultar el prospecto de información al público inversionista del fondo así como la información actualizada sobre la cartera de inversiones del fondo. El presente documento y el prospecto de información al público inversionista son los únicos documentos de venta que reconoce el fondo de inversión como válidos.

DOCUMENTO CON INFORMACIÓN CLAVE PARA LA INVERSIÓN

Administrado por SURA Investment Management México, S.A. de C.V., Sociedad Operadora de Fondos de Inversión.

SURA Global, S.A. de C.V., Fondo de Inversión de Renta Variable

Tipo	Renta Variable	Clase y Serie Accionaria	Posibles adquirientes	Montos mínimos de inversión (\$)
Categoría	Especializado en Renta Variable Internacional (RVESRV NT)	BFF	Fondos de Fondos	Sin monto mínimo
Clave de pizarra	SURGLOB			
Calificación	No Aplica			
Fecha de Autorización	12 de Marzo de 2021			

Importante: El valor de una sociedad de inversión, cualquiera que sea su política de inversión, está sujeta a la fluctuación de los mercados, por lo que el inversionista puede obtener ganancias y pérdidas.

Objetivo de Inversión

El Fondo invertirá en una cartera diversificada formada preponderantemente por acciones y/o títulos transferibles emitidos por compañías constituidas que cotizan u operan en cualquier país del mundo a través de la inversión en acciones de sociedades de inversión o de mecanismos de inversión colectiva como los ETFs y/o TRACs (Exchange traded funds) denominados y/o referidos principalmente en moneda extranjera. Valores que se encuentren listados en el SIC y/o emitidos por los países pertenecientes al OSKO y la UE incluido el Banco Central Europeo. De manera complementaria el Fondo podrá invertir en valores de deuda, valores privados colocados por medio de oferta pública e inscritos en el RNV, valores bancarios, instrumentos financieros derivados, depósitos de dinero a la vista, reporto valores emitidos y/o avalados por el Gobierno Federal, valores de entidades federativas y/o municipales del país, valores emitidos o avalados por organismos descentralizados del Gobierno Federal o bien en paraestatales y bancas de desarrollo. En virtud de que los activos objeto de inversión en los cuales invierte sus recursos el Fondo están sujetos a la variación en los precios de las acciones, así como de los tipos de cambio en los que se encuentren denominadas, el público inversionista deberá tener presente en todo momento que las variaciones de dichas condiciones repercutirán de forma importante en su desempeño, por lo que el riesgo de mercado es su principal riesgo. El horizonte de inversión del Fondo es de largo plazo. No existe plazo mínimo de permanencia adicional al que existe en razón de las políticas de operación del Fondo, no obstante se recomienda a los inversionistas que para lograr el objetivo de inversión permanezcan en el Fondo tres años calendario.

Información Relevante

El límite en operaciones financieras derivadas no puede exceder el 50% del límite total de VaR del Fondo 130%.

Valor en riesgo (VaR) de la cartera de inversión respecto de sus activos netos: 2.60% con una probabilidad del 95%.

La pérdida que en un escenario pesimista (5 en 100 veces) puede enfrentar la sociedad de inversión en un lapso de un día es de 2600 pesos por cada 1000 invertidos. (Este

dato es solo una estimación, las expectativas de pérdida podrán ser mayores, incluso por el monto total de la inversión realizada.)

Desempeño Histórico

Serie accionaria BFF

Índice(s) de Referencia: iShares ACW con desfase de un día y el ajuste derivado del movimiento del tipo de cambio.

BFF	Último Mes	Últimos 3 Meses	Últimos 12 Meses	2021	2020	2019
Rendimiento bruto	-6.40%	-15.94%	-18.10%	N/A	27.02%	26.12%
Rendimiento neto	-6.42%	-15.97%	-18.20%	N/A	0.00%	0.00%
Tasa libre de riesgo (Cetes 28 días)	7.24%	6.90%	5.54%	N/A	27.02%	26.12%
Índice de Referencia	-6.22%	-14.83%	-15.75%	N/A	5.74%	6.95%

El rendimiento neto es después de comisiones y el que obtuvo el inversionista en el periodo.

*La tasa libre de riesgo es una tasa que no incluye descuentos por comisiones, impuestos o cualquier otro gasto.

El desempeño de la sociedad en el pasado no necesariamente es indicativo del desempeño que tendrá en el futuro.

Régimen y Política de Inversión

- a) Estrategia de administración Activa
b) Límites

	Min.	Max.
1. Valores de fácil realización y/o valores con vencimiento menor a 3 meses.	5%	100%
2. Valores de renta variable internacional, de manera directa, o por medio de ETFs, TRACs y/o fondos de inversión.	80%	100%
3. Acciones de Fondos de inversión.	0%	20%
4. Mecanismos de inversión colectiva (ETFs y/o TRACs).	0%	100%
5. Valores que se encuentren listados en el SIC** y/o valores extranjeros	80%	100%

c) Política de inversión: El Fondo tiene una estrategia de inversión activa en la que toma riesgos buscando aprovechar oportunidades de mercado para tratar de incrementar su rendimiento esperado y superar su base de referencia con un proceso de asignación de activos y una cuidadosa selección de acciones de Sociedades de Inversión y ETFs y/o TRACs que busca optimizar el rendimiento con un control adecuado de riesgos. La asignación de activos refleja las expectativas de rendimientos futuros, riesgos y comportamiento de los mercados. La selección de Fondos y el monitoreo de los mismos busca obtener en el largo plazo un rendimiento adicional y elimina el riesgo de que el Fondo sea manejado por un solo administrador. El administrador del portafolio realizará la selección de valores basado en el análisis y seguimiento de indicadores de mercado y sectoriales, así como variables económicas y financieras de las regiones contempladas y los niveles de valuación de cada una de ellas. Lo anterior determinará la diversificación que agrega cada una de las regiones. El porcentaje que no se encuentre invertido en acciones de sociedades de inversión y ETFs y/o TRACs o bien en acciones en directo se invertirá en instrumentos financieros derivados, depósitos de dinero a la vista, reportos o en valores de deuda corto plazo de alta calidad crediticia, ya sea en pesos o en divisas distintas a éste. Las acciones en directo podrán ser de aquellos países de cualquier parte del mundo.

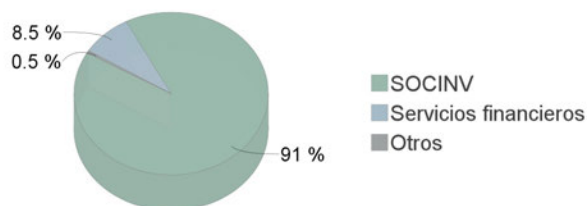
- d) Índice o base de referencia: MSC World Index.
e) El Fondo no invertirá en activos emitidos por sociedades del mismo consorcio empresarial al que ésta pertenece. Asimismo, el Fondo podrá invertir en acciones de fondos de inversión no administradas por la Operadora de acuerdo a lo establecido en los parámetros de inversión de su prospecto.
f) El Fondo invertirá en instrumentos financieros derivados.
g) El Fondo no invertirá en valores estructurados, títulos fiduciarios de capital o valores respaldados por activos.
h) El fondo no realiza operaciones de préstamo de valores.

Composición de la Cartera de Inversión:

Principales inversiones en el mes de junio del 2022

	Clave de Pizarra	Emisora	Subyacente	Tipo	Monto (\$)	% Part
1	56SP_JPFAEUI_LX	JPFAEUI	Fondo RV	Renta Variable	387,600,357	11%
2	56SP_MFGEIU1_LX	MFGEIU1	Fondo RV	Renta Variable	383,931,266	11%
3	56SP_JPMGIAU_LX	JPMGIAU	Fondo RV	Renta Variable	348,891,008	10%
4	56SP_ALLAMII_LX	ALLAMII	Fondo RV	Renta Variable	341,539,686	10%
5	1ISP_VT *	VT	Indices RV	Renta Variable	268,912,636	8%
6	56SP_MGSENSU_LX	MGSENSU	Fondo RV	Renta Variable	257,217,269	8%
7	56SP_SGDWDCA_LX	SGDWDCA	Fondo RV	Renta Variable	251,771,171	7%
8	56SP_ALLATII_LX	ALLATII	Fondo RV	Renta Variable	224,809,982	7%
9	56SP_AUPFI2U_LX	AUPFI2U	Fondo RV	Renta Variable	190,370,668	6%
10	56SP_MFGGII1_LX	MFMGAA1	Fondo RV	Renta Variable	163,345,532	5%
Otros					590,500,229	17%
Total					3,408,889,804	100%

Por Sector de Actividad Económica



Comisiones y Remuneraciones por la Prestación de Servicios

i) Comisiones Pagadas Directamente por el Cliente

Concepto	Serie más representativa			
	BFF		BF2	
	%	\$	%	\$
Incumplimiento del plazo mínimo de permanencia	N/A	N/A	N/A	N/A
Incumplimiento del saldo mínimo de Inversión	N/A	N/A	N/A	N/A
Compra de acciones	N/A	N/A	N/A	N/A
Venta de acciones	N/A	N/A	N/A	N/A
Servicio por asesoría	N/A	N/A	N/A	N/A
Servicio de custodia de Activos Objeto de Inversión	N/A	N/A	N/A	N/A
Servicio de administración de acciones	N/A	N/A	N/A	N/A
Otras	N/A	N/A	N/A	N/A
Total	N/A	N/A	N/A	N/A

*Monto por cada \$1,000.00 invertidos

ii) Comisiones Pagadas por el Fondo de Inversión

Concepto	Serie más representativa			
	BFF		BF2	
	%	\$	%	\$
Administración de activos	0.0000%	0.0000	2.9751%	\$29.7515
Administración Activos / sobre desempeño	0.0000%	0.0000	0.0000%	0.0000
Distribución de acciones	0.0000%	0.0000	0.0000%	0.0000
Valuación de acciones	0.0054%	\$0.0542	0.0054%	\$0.0542
Depósito de Activos Objeto de Inversión	0.0047%	\$0.0467	0.0046%	\$0.0464
Depósito de acciones	0.0000%	0.0000	0.0000%	0.0000
Contabilidad	0.0033%	\$0.0328	0.0033%	\$0.0328
Otras	0.0132%	\$0.1318	0.0132%	\$0.1319
Total	0.0265%	\$0.2654	3.0017%	\$30.0168

*Monto por cada \$1,000.00 invertidos

**Proveeduría de precios, mantenimiento de sistemas, custodia, cuotas a la BMV o alguna otra bolsa y CNBV, calificadora, auditoría, honorarios a abogados, en su caso.

Información sobre comisiones y remuneraciones

Las comisiones por compra y venta de acciones pueden disminuir el monto total de su inversión. Esto implica que usted recibirá a un monto menor después de una operación. Lo anterior junto con las comisiones pagadas por el fondo representa una reducción del rendimiento total que recibirá por su inversión en el fondo.

Algunos prestadores de servicios pueden establecer acuerdos con el fondo y ofrecerle descuentos por sus servicios. Para conocer de su existencia y el posible beneficio para usted pregunte con su distribuidor.

El prospecto de información contiene un mayor detalle de los conflictos de interés a los que pudiera estar sujeto.

Política para la Compra-Venta de Acciones

Plazo mínimo de permanencia	No existe	Liquidez	Diaria.
Recepción de órdenes	Compra y Venta Todos los días hábiles	Horario	08:00 hrs a 12:30 hrs
Ejecución de operaciones	Compra y Venta Mismo día de la solicitud	Límites de recompra	Hasta el 100% de la tenencia de cada inversionista siempre y cuando el importe de las solicitudes de venta no exceda del 5% de los activos netos del Fondo el día de la operación
Liquidación de operaciones	96 horas hábiles	Diferencial*	Nunca se ha aplicado

*El fondo de inversión ante condiciones desordenadas de mercado u operaciones inusuales, podrá aplicar a las operaciones de compra-venta de sus acciones, un diferencial sobre el precio actualizado de valuación de dichas acciones, que haya determinado previamente, y conservarlo a favor de los inversionistas que permanecen en el Fondo.

Prestadores de Servicios

Operadora	SURA Investment Management México S A de C V Sociedad Operadora de Fondos de inversión
Distribuidora(s)	Para mayor información consultar prospecto de información
Valuadora	Operadora COVAF S A de C V Sociedad Operadora Limitada de Fondos de inversión
Institución Calificadora de Valores	No Aplica

Centro de Atención al Cliente

Contacto	Ejecutivo de atención a clientes
Número Telefónico	(55) 9177 1199 (55) 9138 8900 sin costo 01800 91771111 y 01800 2800808
Horario	8 30 a 18 00 horas

Página(s) Electrónica(s)

Página de internet Operadora	www.suraim.com.mx www.suramexico.com/inversiones
Página de internet Distribuidora	Consultar Prospecto

Advertencias

El fondo de inversión no cuenta con garantía alguna del PAB ni de la sociedad operadora ni del Grupo Financiero al que en su caso esta última pertenezca. La inversión en el fondo se encuentra respaldada hasta por el monto de su patrimonio.

La inscripción en el Registro Nacional de Valores tendrá efectos declarativos y no convalidan los actos jurídicos que sean nulos de conformidad con las leyes aplicables ni implican certificación sobre la bondad de los valores inscritos en el mismo o sobre la solvencia, liquidez o calidad crediticia del fondo de inversión.

Ningún intermediario financiero apoderado para celebrar operaciones con el público o cualquier otra persona está autorizado para proporcionar información o hacer declaración alguna adicional al contenido del presente documento o el prospecto de información al público inversionista por lo que deberán entenderse como no autorizadas por el fondo.

Para mayor información visite la página electrónica de nuestra operadora y/o distribuidora(s) donde podrá consultar el prospecto de información al público inversionista del fondo así como la información actualizada sobre la cartera de inversiones del fondo.

El presente documento y el prospecto de información al público inversionista son los únicos documentos de venta que reconoce el fondo de inversión como válidos.

DOCUMENTO CON INFORMACIÓN CLAVE PARA LA INVERSIÓN

Administrado por SURA Investment Management México, S.A. de C.V., Sociedad Operadora de Fondos de Inversión.

SURA Global, S.A. de C.V., Fondo de Inversión de Renta Variable

Tipo	Renta Variable	Clase y Serie Accionaria	Posibles adquirientes	Montos mínimos de inversión (\$)
Categoría	Especializado en Renta Variable Internacional (RVESRV NT)	BFI	Personas Físicas	Serie sin monto mínimo de inversión
Clave de pizarra	SURGLOB			
Calificación	No Aplica			
Fecha de Autorización	12 de Marzo de 2021			

Importante: El valor de una sociedad de inversión, cualquiera que sea su política de inversión, está sujeta a la fluctuación de los mercados, por lo que el inversionista puede obtener ganancias y pérdidas.

Objetivo de Inversión

El Fondo invertirá en una cartera diversificada formada preponderantemente por acciones y/o títulos transferibles emitidos por compañías constituidas que cotizan u operan en cualquier país del mundo a través de la inversión en acciones de sociedades de inversión o de mecanismos de inversión colectiva como los ETFs y/o TRACs (Exchange traded funds) denominados y/o referidos principalmente en moneda extranjera. Valores que se encuentren listados en el SIC y/o emitidos por los países pertenecientes al OSKO y la UE incluido el Banco Central Europeo. De manera complementaria el Fondo podrá invertir en valores de deuda valores privados colocados por medio de oferta pública e inscritos en el RNV valores bancarios instrumentos financieros derivados depósitos de dinero a la vista reporto valores emitidos y/o avalados por el Gobierno Federal valores de entidades federativas y/o municipales del país valores emitidos o avalados por organismos descentralizados del Gobierno Federal o bien en paraestatales y bancas de desarrollo. En virtud de que los activos objeto de inversión en los cuales invierte sus recursos el Fondo están sujetos a la variación en los precios de las acciones así como de los tipos de cambio en los que se encuentren denominadas el público inversionista deberá tener presente en todo momento que las variaciones de dichas condiciones repercutirán de forma importante en su desempeño por lo que el riesgo de mercado es su principal riesgo. El horizonte de inversión del Fondo es de largo plazo. No existe plazo mínimo de permanencia adicional al que existe en razón de las políticas de operación del Fondo. No obstante se recomienda a los inversionistas que para lograr el objetivo de inversión permanezcan en el Fondo tres años calendario.

Información Relevante

El límite en operaciones financieras derivadas no puede exceder el 50% del límite total de VaR del Fondo 130%

Valor en riesgo (VaR) de la cartera de inversión respecto de sus activos netos: 2.60% con una probabilidad del 95%.

La pérdida que en un escenario pesimista (5 en 100 veces) puede enfrentar la sociedad de inversión en un lapso de un día es de 2600 pesos por cada 1000 invertidos. (Este

dato es solo una estimación. Las expectativas de pérdida podrán ser mayores incluso por el monto total de la inversión realizada.)

Desempeño Histórico

Serie accionaria BFI

Índice(s) de Referencia iShares ACW con desfase de un día y el ajuste derivado del movimiento del tipo de cambio

BFI	Último Mes	Últimos 3 Meses	Últimos 12 Meses	2021	2020	2019
Rendimiento bruto	-6.40%	-15.94%	-18.10%	20.09%	27.02%	26.12%
Rendimiento neto	-6.56%	-16.34%	-19.62%	17.89%	24.70%	0.00%
Tasa libre de riesgo (Cetes 28 días)	7.24%	6.90%	5.54%	4.42%	27.02%	26.12%
Índice de Referencia	-6.22%	-14.83%	-15.75%	20.00%	5.74%	6.95%

El rendimiento neto es después de comisiones y el que obtuvo el inversionista en el periodo

*La tasa libre de riesgo es una tasa que no incluye descuentos por comisiones, impuestos o cualquier otro gasto

El desempeño de la sociedad en el pasado no necesariamente es indicativo del desempeño que tendrá en el futuro

Régimen y Política de Inversión

- a) Estrategia de administración Activa
- b) Límites

	Min.	Max.
1. Valores de fácil realización y/o valores con vencimiento menor a 3 meses.	5%	100%
2. Valores de renta variable internacional, de manera directa, o por medio de ETFs, TRACs y/o fondos de inversión.	80%	100%
3. Acciones de Fondos de inversión.	0%	20%
4. Mecanismos de inversión colectiva (ETFs y/o TRACs).	0%	100%
5. Valores que se encuentren listados en el SIC** y/o valores extranjeros	80%	100%

c) Política de inversión. El Fondo tiene una estrategia de inversión activa en la que toma riesgos buscando aprovechar oportunidades de mercado para tratar de incrementar su rendimiento esperado y superar su base de referencia con un proceso de asignación de activos y una cuidadosa selección de acciones de Sociedades de Inversión y ETFs y/o TRACs que busca optimizar el rendimiento con un control adecuado de riesgos. La asignación de activos refleja las expectativas de rendimientos futuros, riesgos y comportamiento de los mercados. La selección de Fondos y el monitoreo de los mismos busca obtener en el largo plazo un rendimiento adicional y elimina el riesgo de que el Fondo sea manejado por un solo administrador. El administrador del portafolio realizará la selección de valores basado en el análisis y seguimiento de indicadores de mercado y sectoriales, así como variables económicas y financieras de las regiones contempladas y los niveles de valuación de cada una de ellas. Lo anterior determinará la diversificación que agrega cada una de las regiones. El porcentaje que no se encuentre invertido en acciones de sociedades de inversión y ETFs y/o TRACs o bien en acciones en directo se invertirá en instrumentos financieros derivados, depósitos de dinero a la vista, reportos o en valores de deuda corto plazo de alta calidad crediticia ya sea en pesos o en divisas distintas a éste. Las acciones en directo podrán ser de aquellos países de cualquier parte del mundo.

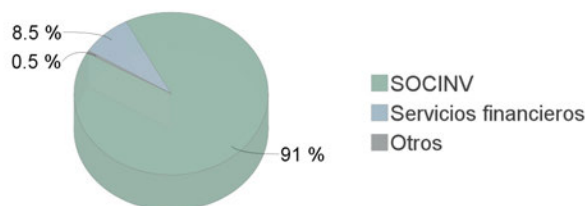
- d) Índice o base de referencia: MSC World Index
- e) El Fondo no invertirá en activos emitidos por sociedades del mismo consorcio empresarial al que ésta pertenece. Asimismo, el Fondo podrá invertir en acciones de fondos de inversión no administradas por la Operadora de acuerdo a lo establecido en los parámetros de inversión de su prospecto.
- f) El Fondo invertirá en instrumentos financieros derivados.
- g) El Fondo no invertirá en valores estructurados, títulos fiduciarios de capital o valores respaldados por activos.
- h) El fondo no realiza operaciones de préstamo de valores.

Composición de la Cartera de Inversión:

Principales inversiones en el mes de junio del 2022

	Clave de Pizarra	Emisora	Subyacente	Tipo	Monto (\$)	% Part
1	56SP_JPFAEUI_LX	JPFAEUI	Fondo RV	Renta Variable	387,600,357	11%
2	56SP_MFGEIU1_LX	MFGEIU1	Fondo RV	Renta Variable	383,931,266	11%
3	56SP_JPMGIAU_LX	JPMGIAU	Fondo RV	Renta Variable	348,891,008	10%
4	56SP_ALLAMII_LX	ALLAMII	Fondo RV	Renta Variable	341,539,686	10%
5	1ISP_VT *	VT	Indices RV	Renta Variable	268,912,636	8%
6	56SP_MGSENSU_LX	MGSENSU	Fondo RV	Renta Variable	257,217,269	8%
7	56SP_SGDWDCA_LX	SGDWDCA	Fondo RV	Renta Variable	251,771,171	7%
8	56SP_ALLATII_LX	ALLATII	Fondo RV	Renta Variable	224,809,982	7%
9	56SP_AUPFI2U_LX	AUPFI2U	Fondo RV	Renta Variable	190,370,668	6%
10	56SP_MFGGII1_LX	MFMGAA1	Fondo RV	Renta Variable	163,345,532	5%
Otros					590,500,229	17%
Total					3,408,889,804	100%

Por Sector de Actividad Económica



Comisiones y Remuneraciones por la Prestación de Servicios

i) Comisiones Pagadas Directamente por el Cliente

Concepto	Serie más representativa			
	BFI		BF2	
	%	\$	%	\$
Incumplimiento del plazo mínimo de permanencia	N/A	N/A	N/A	N/A
Incumplimiento del saldo mínimo de Inversión	N/A	N/A	N/A	N/A
Compra de acciones	N/A	N/A	N/A	N/A
Venta de acciones	N/A	N/A	N/A	N/A
Servicio por asesoría	N/A	N/A	N/A	N/A
Servicio de custodia de Activos Objeto de Inversión	N/A	N/A	N/A	N/A
Servicio de administración de acciones	N/A	N/A	N/A	N/A
Otras	N/A	N/A	N/A	N/A
Total	N/A	N/A	N/A	N/A

*Monto por cada \$1,000.00 invertidos

ii) Comisiones Pagadas por el Fondo de Inversión

Concepto	Serie más representativa			
	BFI		BF2	
	%	\$	%	\$
Administración de activos	1.7163%	\$17.1631	2.9751%	\$29.7515
Administración Activos / sobre desempeño	0.0000%	0.0000	0.0000%	0.0000
Distribución de acciones	0.0000%	0.0000	0.0000%	0.0000
Valuación de acciones	0.0054%	\$0.0541	0.0054%	\$0.0542
Depósito de Activos Objeto de Inversión	0.0047%	\$0.0467	0.0046%	\$0.0464
Depósito de acciones	0.0000%	0.0000	0.0000%	0.0000
Contabilidad	0.0033%	\$0.0326	0.0033%	\$0.0328
Otras	0.0132%	\$0.1315	0.0132%	\$0.1319
Total	1.7428%	\$17.4281	3.0017%	\$30.0168

*Monto por cada \$1,000.00 invertidos

**Proveeduría de precios, mantenimiento de sistemas, custodia, cuotas a la BMV o alguna otra bolsa y CNBV, calificadora, auditoría, honorarios a abogados, en su caso.

Información sobre comisiones y remuneraciones

Las comisiones por compra y venta de acciones pueden disminuir el monto total de su inversión. Esto implica que usted recibirá a un monto menor después de una operación. Lo anterior junto con las comisiones pagadas por el fondo representa una reducción del rendimiento total que recibirá por su inversión en el fondo. Algunos prestadores de servicios pueden establecer acuerdos con el fondo y ofrecerle descuentos por sus servicios. Para conocer de su existencia y el posible beneficio para usted pregunte con su distribuidor. El prospecto de información contiene un mayor detalle de los conflictos de interés a los que pudiera estar sujeto.

Política para la Compra-Venta de Acciones

Plazo mínimo de permanencia	No existe	Liquidez	Diaria.
Recepción de órdenes	Compra y Venta Todos los días hábiles	Horario	08:00 hrs a 12:30 hrs
Ejecución de operaciones	Compra y Venta Mismo día de la solicitud	Límites de recompra	Hasta el 100% de la tenencia de cada inversionista siempre y cuando el importe de las solicitudes de venta no exceda del 5% de los activos netos del Fondo el día de la operación
Liquidación de operaciones	96 horas hábiles	Diferencial*	Nunca se ha aplicado

*El fondo de inversión ante condiciones desordenadas de mercado u operaciones inusuales, podrá aplicar a las operaciones de compra-venta de sus acciones, un diferencial sobre el precio actualizado de valuación de dichas acciones, que haya determinado previamente, y conservarlo a favor de los inversionistas que permanecen en el Fondo.

Prestadores de Servicios

Operadora	SURA Investment Management México S A de C V Sociedad Operadora de Fondos de inversión
Distribuidora(s)	Para mayor información consultar prospecto de información
Valuadora	Operadora COVAF S A de C V Sociedad Operadora Limitada de Fondos de inversión
Institución Calificadora de Valores	No Aplica

Centro de Atención al Cliente

Contacto	Ejecutivo de atención a clientes
Número Telefónico	(55) 9177 1199 (55) 9138 8900 sin costo 01800 91771111 y 01800 2800808
Horario	8 30 a 18 00 horas

Página(s) Electrónica(s)

Página de internet Operadora	www.suraim.com.mx www.suramexico.com/inversiones
Página de internet Distribuidora	Consultar Prospecto

Advertencias

El fondo de inversión no cuenta con garantía alguna del PAB ni de la sociedad operadora ni del Grupo Financiero al que en su caso esta última pertenezca. La inversión en el fondo se encuentra respaldada hasta por el monto de su patrimonio. La inscripción en el Registro Nacional de Valores tendrá efectos declarativos y no convalidan los actos jurídicos que sean nulos de conformidad con las leyes aplicables ni implican certificación sobre la bondad de los valores inscritos en el mismo o sobre la solvencia, liquidez o calidad crediticia del fondo de inversión. Ningún intermediario financiero apoderado para celebrar operaciones con el público o cualquier otra persona está autorizado para proporcionar información o hacer declaración alguna adicional al contenido del presente documento o el prospecto de información al público inversionista por lo que deberán entenderse como no autorizadas por el fondo. Para mayor información visite la página electrónica de nuestra operadora y/o distribuidora(s) donde podrá consultar el prospecto de información al público inversionista del fondo así como la información actualizada sobre la cartera de inversiones del fondo. El presente documento y el prospecto de información al público inversionista son los únicos documentos de venta que reconoce el fondo de inversión como válidos.

DOCUMENTO CON INFORMACIÓN CLAVE PARA LA INVERSIÓN

Administrado por SURA Investment Management México, S.A. de C.V., Sociedad Operadora de Fondos de Inversión.

SURA Global, S.A. de C.V., Fondo de Inversión de Renta Variable

Tipo	Renta Variable	Clase y Serie Accionaria	Posibles adquirientes	Montos mínimos de inversión (\$)
Categoría	Especializado en Renta Variable Internacional(RVESRV NT)	BFP	Personas Físicas No Sujetas a Retención	Serie sin monto mínimo de inversión
Clave de pizarra	SURGLOB			
Calificación	No Aplica			
Fecha de Autorización	12 de Marzo de 2021			

Importante: El valor de una sociedad de inversión, cualquiera que sea su política de inversión, está sujeta a la fluctuación de los mercados, por lo que el inversionista puede obtener ganancias y pérdidas.

Objetivo de Inversión

El Fondo invertirá en una cartera diversificada formada preponderantemente por acciones y/o títulos transferibles emitidos por compañías constituidas que cotizan u operan en cualquier país del mundo a través de la inversión en acciones de sociedades de inversión o de mecanismos de inversión colectiva como los ETFs y/o TRACs (Exchange traded funds) denominados y/o referidos principalmente en moneda extranjera. Valores que se encuentren listados en el SC y/o emitidos por los países pertenecientes al OSKO y la UE incluido el Banco Central Europeo. De manera complementaria el Fondo podrá invertir en valores de deuda valores privados colocados por medio de oferta pública e inscritos en el RNV valores bancarios instrumentos financieros derivados depósitos de dinero a la vista reporto valores emitidos y/o avalados por el Gobierno Federal valores de entidades federativas y/o municipales del país valores emitidos o avalados por organismos descentralizados del Gobierno Federal o bien en paraestatales y bancas de desarrollo. En virtud de que los activos objeto de inversión en los cuales invierte sus recursos el Fondo están sujetos a la variación en los precios de las acciones así como de los tipos de cambio en los que se encuentren denominadas el público inversionista deberá tener presente en todo momento que las variaciones de dichas condiciones repercutirán de forma importante en su desempeño por lo que el riesgo de mercado es su principal riesgo. El horizonte de inversión del Fondo es de largo plazo. No existe plazo mínimo de permanencia adicional al que existe en razón de las políticas de operación del Fondo. No obstante se recomienda a los inversionistas que para lograr el objetivo de inversión permanezcan en el Fondo tres años calendario.

Información Relevante

El límite en operaciones financieras derivadas no puede exceder el 50% del límite total de VaR del Fondo 1 30%

Valor en riesgo (VaR) de la cartera de inversión respecto de sus activos netos: 2.60% con una probabilidad del 95%.

La pérdida que en un escenario pesimista (5 en 100 veces) puede enfrentar la sociedad de inversión en un lapso de un día es de 26 00 pesos por cada 1000 invertidos. (Este

dato es solo una estimación. Las expectativas de pérdida podrán ser mayores incluso por el monto total de la inversión realizada.)

Desempeño Histórico

Serie accionaria BFP

Índice(s) de Referencia iShares ACW con desfase de un día y el ajuste derivado del movimiento del tipo de cambio

BFP	Último Mes	Últimos 3 Meses	Últimos 12 Meses	2021	2020	2019
Rendimiento bruto	-6.40%	-15.94%	-18.27%	19.63%	27.02%	26.12%
Rendimiento neto	-6.45%	-16.04%	-18.48%	19.53%	26.33%	0.00%
Tasa libre de riesgo (Cetes 28 días)	7.24%	6.90%	5.54%	4.42%	27.02%	26.12%
Índice de Referencia	-6.22%	-14.83%	-15.75%	20.00%	5.74%	6.95%

El rendimiento neto es después de comisiones y el que obtuvo el inversionista en el periodo

*La tasa libre de riesgo es una tasa que no incluye descuentos por comisiones impuestos o cualquier otro gasto

El desempeño de la sociedad en el pasado no necesariamente es indicativo del desempeño que tendrá en el futuro

Régimen y Política de Inversión

- a) Estrategia de administración Activa
- b) Límites

	Min.	Max.
1. Valores de fácil realización y/o valores con vencimiento menor a 3 meses.	5%	100%
2. Valores de renta variable internacional, de manera directa, o por medio de ETFs, TRACs y/o fondos de inversión.	80%	100%
3. Acciones de Fondos de inversión.	0%	20%
4. Mecanismos de inversión colectiva (ETFs y/o TRACs).	0%	100%
5. Valores que se encuentren listados en el SIC** y/o valores extranjeros	80%	100%

c) Política de inversión. El Fondo tiene una estrategia de inversión activa en la que toma riesgos buscando aprovechar oportunidades de mercado para tratar de incrementar su rendimiento esperado y superar su base de referencia con un proceso de asignación de activos y una cuidadosa selección de acciones de Sociedades de inversión y ETFs y/o TRACs que busca optimizar el rendimiento con un control adecuado de riesgos. La asignación de activos refleja las expectativas de rendimientos futuros riesgos y comportamiento de los mercados. La selección de Fondos y el monitoreo de los mismos busca obtener en el largo plazo un rendimiento adicional y elimina el riesgo de que el Fondo sea manejado por un solo administrador. El administrador del portafolio realizará la selección de valores basado en el análisis y seguimiento de indicadores de mercado y sectoriales así como variables económicas y financieras de las regiones contempladas y los niveles de valuación de cada una de ellas lo anterior determinará la diversificación que agrega cada una de las regiones. El porcentaje que no se encuentre invertido en acciones de sociedades de inversión y ETFs y/o TRACs o bien en acciones en directo se invertirá en instrumentos financieros derivados depósitos de dinero a la vista reportos o en valores de deuda corto plazo de alta calidad crediticia ya sea en pesos o en divisas distintas a éste. Las acciones en directo podrán ser de aquellos países de cualquier parte del mundo.

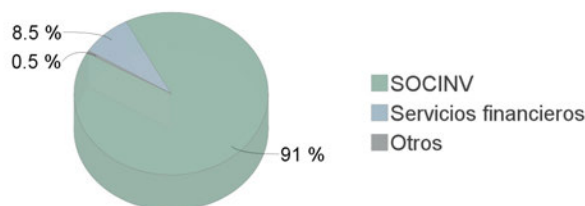
- d) Índice o base de referencia MSC World Index
- e) El Fondo no invertirá en activos emitidos por sociedades del mismo consorcio empresarial al que ésta pertenece. Asimismo el Fondo podrá invertir en acciones de fondos de inversión no administradas por la Operadora de acuerdo a lo establecido en los parámetros de inversión de su prospecto.
- f) El Fondo invertirá en instrumentos financieros derivados.
- g) El Fondo no invertirá en valores estructurados títulos fiduciarios de capital o valores respaldados por activos.
- h) El fondo no realiza operaciones de préstamo de valores.

Composición de la Cartera de Inversión:

Principales inversiones en el mes de junio del 2022

	Clave de Pizarra	Emisora	Subyacente	Tipo	Monto (\$)	% Part
1	56SP_JPFAEUI_LX	JPFAEUI	Fondo RV	Renta Variable	387,600,357	11%
2	56SP_MFGEIU1_LX	MFGEIU1	Fondo RV	Renta Variable	383,931,266	11%
3	56SP_JPMGIAU_LX	JPMGIAU	Fondo RV	Renta Variable	348,891,008	10%
4	56SP_ALLAMII_LX	ALLAMII	Fondo RV	Renta Variable	341,539,686	10%
5	1ISP_VT *	VT	Indices RV	Renta Variable	268,912,636	8%
6	56SP_MGSENSU_LX	MGSENSU	Fondo RV	Renta Variable	257,217,269	8%
7	56SP_SGDWDCA_LX	SGDWDCA	Fondo RV	Renta Variable	251,771,171	7%
8	56SP_ALLATII_LX	ALLATII	Fondo RV	Renta Variable	224,809,982	7%
9	56SP_AUPFI2U_LX	AUPFI2U	Fondo RV	Renta Variable	190,370,668	6%
10	56SP_MFGGII1_LX	MFMGAA1	Fondo RV	Renta Variable	163,345,532	5%
Otros					590,500,229	17%
Total					3,408,889,804	100%

Por Sector de Actividad Económica



Comisiones y Remuneraciones por la Prestación de Servicios

i) Comisiones Pagadas Directamente por el Cliente

Concepto	BFP		Serie más representativa BF2	
	%	\$	%	\$
	Incumplimiento del plazo mínimo de permanencia	N/A	N/A	N/A
Incumplimiento del saldo mínimo de Inversión	N/A	N/A	N/A	N/A
Compra de acciones	N/A	N/A	N/A	N/A
Venta de acciones	N/A	N/A	N/A	N/A
Servicio por asesoría	N/A	N/A	N/A	N/A
Servicio de custodia de Activos Objeto de Inversión	N/A	N/A	N/A	N/A
Servicio de administración de acciones	N/A	N/A	N/A	N/A
Otras	N/A	N/A	N/A	N/A
Total	N/A	N/A	N/A	N/A

*Monto por cada \$1,000.00 invertidos

ii) Comisiones Pagadas por el Fondo de Inversión

Concepto	BFP		Serie más representativa BF2	
	%	\$	%	\$
	Administración de activos	0.3673%	\$3.6728	2.9751%
Administración Activos / sobre desempeño	0.0000%	0.0000	0.0000%	0.0000
Distribución de acciones	0.0000%	0.0000	0.0000%	0.0000
Valuación de acciones	0.0000%	0.0000	0.0054%	\$0.0542
Depósito de Activos Objeto de Inversión	0.0000%	0.0000	0.0046%	\$0.0464
Depósito de acciones	0.0000%	0.0000	0.0000%	0.0000
Contabilidad	0.0000%	0.0000	0.0033%	\$0.0328
Otras	0.0000%	0.0000	0.0132%	\$0.1319
Total	0.3673%	\$3.6728	3.0017%	\$30.0168

*Monto por cada \$1,000.00 invertidos

**Proveeduría de precios, mantenimiento de sistemas, custodia, cuotas a la BMV o alguna otra bolsa y CNBV, calificadora, auditoría, honorarios a abogados, en su caso.

Información sobre comisiones y remuneraciones

Las comisiones por compra y venta de acciones pueden disminuir el monto total de su inversión. Esto implica que usted recibirá a un monto menor después de una operación. Lo anterior junto con las comisiones pagadas por el fondo representa una reducción del rendimiento total que recibirá por su inversión en el fondo. Algunos prestadores de servicios pueden establecer acuerdos con el fondo y ofrecerle descuentos por sus servicios. Para conocer de su existencia y el posible beneficio para usted pregunte con su distribuidor. El prospecto de información contiene un mayor detalle de los conflictos de interés a los que pudiera estar sujeto.

Política para la Compra-Venta de Acciones

Plazo mínimo de permanencia	No existe	Liquidez	Diaria.
Recepción de órdenes	Compra y Venta Todos los días hábiles	Horario	08:00 hrs a 12:30 hrs
Ejecución de operaciones	Compra y Venta Mismo día de la solicitud	Límites de recompra	Hasta el 100% de la tenencia de cada inversionista siempre y cuando el importe de las solicitudes de venta no exceda del 5% de los activos netos del Fondo el día de la operación
Liquidación de operaciones	96 horas hábiles	Diferencial*	Nunca se ha aplicado

*El fondo de inversión ante condiciones desordenadas de mercado u operaciones inusuales, podrá aplicar a las operaciones de compra-venta de sus acciones, un diferencial sobre el precio actualizado de valuación de dichas acciones, que haya determinado previamente, y conservarlo a favor de los inversionistas que permanecen en el Fondo.

Prestadores de Servicios

Operadora	SURA Investment Management México S A de C V Sociedad Operadora de Fondos de inversión
Distribuidora(s)	Para mayor información consultar prospecto de información
Valuadora	Operadora COVAF S A de C V Sociedad Operadora Limitada de Fondos de inversión
Institución Calificadora de Valores	No Aplica

Centro de Atención al Cliente

Contacto	Ejecutivo de atención a clientes
Número Telefónico	(55) 9177 1199 (55) 9138 8900 sin costo 01800 91771111 y 01800 2800808
Horario	8:30 a 18:00 horas

Página(s) Electrónica(s)

Página de internet Operadora	www.suraim.com.mx www.suramexico.com/inversiones
Página de internet Distribuidora	Consultar Prospecto

Advertencias

El fondo de inversión no cuenta con garantía alguna del PAB ni de la sociedad operadora ni del Grupo Financiero al que en su caso esta última pertenezca. La inversión en el fondo se encuentra respaldada hasta por el monto de su patrimonio. La inscripción en el Registro Nacional de Valores tendrá efectos declarativos y no convalidan los actos jurídicos que sean nulos de conformidad con las leyes aplicables ni implican certificación sobre la bondad de los valores inscritos en el mismo o sobre la solvencia, liquidez o calidad crediticia del fondo de inversión. Ningún intermediario financiero apoderado para celebrar operaciones con el público o cualquier otra persona está autorizado para proporcionar información o hacer declaración alguna adicional al contenido del presente documento o el prospecto de información al público inversionista por lo que deberán entenderse como no autorizadas por el fondo. Para mayor información visite la página electrónica de nuestra operadora y/o distribuidora(s) donde podrá consultar el prospecto de información al público inversionista del fondo así como la información actualizada sobre la cartera de inversiones del fondo. El presente documento y el prospecto de información al público inversionista son los únicos documentos de venta que reconoce el fondo de inversión como válidos.

DOCUMENTO CON INFORMACIÓN CLAVE PARA LA INVERSIÓN

Administrado por SURA Investment Management México, S.A. de C.V., Sociedad Operadora de Fondos de Inversión.

SURA Global, S.A. de C.V., Fondo de Inversión de Renta Variable

Tipo	Renta Variable	Clase y Serie Accionaria	Posibles adquirientes	Montos mínimos de inversión (\$)
Categoría	Especializado en Renta Variable Internacional(RVESRV NT)	BM1	Personas Morales	Serie sin monto mínimo de inversión
Clave de pizarra	SURGLOB			
Calificación	No Aplica			
Fecha de Autorización	12 de Marzo de 2021			

Importante: El valor de una sociedad de inversión, cualquiera que sea su política de inversión, está sujeta a la fluctuación de los mercados, por lo que el inversionista puede obtener ganancias y pérdidas.

Objetivo de Inversión

El Fondo invertirá en una cartera diversificada formada preponderantemente por acciones y/o títulos transferibles emitidos por compañías constituidas que cotizan u operan en cualquier país del mundo a través de la inversión en acciones de sociedades de inversión o de mecanismos de inversión colectiva como los ETFs y/o TRACs (Exchange traded funds) denominados y/o referidos principalmente en moneda extranjera. Valores que se encuentren listados en el SC y/o emitidos por los países pertenecientes al OSKO y la UE incluido el Banco Central Europeo. De manera complementaria el Fondo podrá invertir en valores de deuda valores privados colocados por medio de oferta pública e inscritos en el RNV valores bancarios instrumentos financieros derivados depósitos de dinero a la vista reporto valores emitidos y/o avalados por el Gobierno Federal valores de entidades federativas y/o municipales del país valores emitidos o avalados por organismos descentralizados del Gobierno Federal o bien en paraestatales y bancas de desarrollo. En virtud de que los activos objeto de inversión en los cuales invierte sus recursos el Fondo están sujetos a la variación en los precios de las acciones así como de los tipos de cambio en los que se encuentren denominadas el público inversionista deberá tener presente en todo momento que las variaciones de dichas condiciones repercutirán de forma importante en su desempeño por lo que el riesgo de mercado es su principal riesgo. El horizonte de inversión del Fondo es de largo plazo. No existe plazo mínimo de permanencia adicional al que existe en razón de las políticas de operación del Fondo. No obstante se recomienda a los inversionistas que para lograr el objetivo de inversión permanezcan en el Fondo tres años calendario.

Información Relevante

El límite en operaciones financieras derivadas no puede exceder el 50% del límite total de VaR del Fondo 1 30%

Valor en riesgo (VaR) de la cartera de inversión respecto de sus activos netos: 2.60% con una probabilidad del 95%.

La pérdida que en un escenario pesimista (5 en 100 veces) puede enfrentar la sociedad de inversión en un lapso de un día es de 26 00 pesos por cada 1000 invertidos. (Este

dato es solo una estimación. Las expectativas de pérdida podrán ser mayores incluso por el monto total de la inversión realizada.)

Desempeño Histórico

Serie accionaria BM1

Índice(s) de Referencia iShares ACW con desfase de un día y el ajuste derivado del movimiento del tipo de cambio

BM1	Último Mes	Últimos 3 Meses	Últimos 12 Meses	2021	2020	2019
Rendimiento bruto	-6.40%	-15.94%	-18.27%	19.82%	27.02%	26.12%
Rendimiento neto	-6.45%	-16.04%	-18.48%	18.88%	24.28%	0.00%
Tasa libre de riesgo (Cetes 28 días)	7.24%	6.90%	5.54%	4.42%	27.02%	26.12%
Índice de Referencia	-6.22%	-14.83%	-15.75%	20.00%	5.74%	6.95%

El rendimiento neto es después de comisiones y el que obtuvo el inversionista en el periodo

*La tasa libre de riesgo es una tasa que no incluye descuentos por comisiones, impuestos o cualquier otro gasto

El desempeño de la sociedad en el pasado no necesariamente es indicativo del desempeño que tendrá en el futuro

Régimen y Política de Inversión

- a) Estrategia de administración Activa
- b) Límites

	Min.	Max.
1. Valores de fácil realización y/o valores con vencimiento menor a 3 meses.	5%	100%
2. Valores de renta variable internacional, de manera directa, o por medio de ETFs, TRACs y/o fondos de inversión.	80%	100%
3. Acciones de Fondos de inversión.	0%	20%
4. Mecanismos de inversión colectiva (ETFs y/o TRACs).	0%	100%
5. Valores que se encuentren listados en el SIC** y/o valores extranjeros	80%	100%

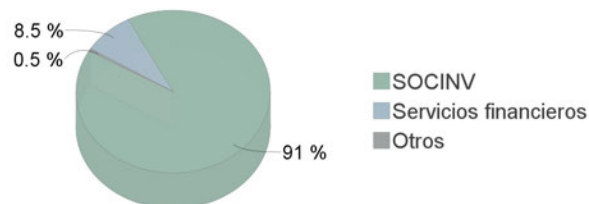
- c) Política de inversión. El Fondo tiene una estrategia de inversión activa en la que toma riesgos buscando aprovechar oportunidades de mercado para tratar de incrementar su rendimiento esperado y superar su base de referencia con un proceso de asignación de activos y una cuidadosa selección de acciones de Sociedades de inversión y ETFs y/o TRACs que busca optimizar el rendimiento con un control adecuado de riesgos. La asignación de activos refleja las expectativas de rendimientos futuros, riesgos y comportamiento de los mercados. La selección de Fondos y el monitoreo de los mismos busca obtener en el largo plazo un rendimiento adicional y elimina el riesgo de que el Fondo sea manejado por un solo administrador. El administrador del portafolio realizará la selección de valores basado en el análisis y seguimiento de indicadores de mercado y sectoriales, así como variables económicas y financieras de las regiones contempladas y los niveles de valuación de cada una de ellas. Lo anterior determinará la diversificación que agrega cada una de las regiones. El porcentaje que no se encuentre invertido en acciones de sociedades de inversión y ETFs y/o TRACs o bien en acciones en directo se invertirá en instrumentos financieros derivados depósitos de dinero a la vista reportos o en valores de deuda corto plazo de alta calidad crediticia ya sea en pesos o en divisas distintas a éste. Las acciones en directo podrán ser de aquellos países de cualquier parte del mundo.
- d) Índice o base de referencia: MSC World Index
- e) El Fondo no invertirá en activos emitidos por sociedades del mismo consorcio empresarial al que ésta pertenece. Asimismo, el Fondo podrá invertir en acciones de fondos de inversión no administradas por la Operadora de acuerdo a lo establecido en los parámetros de inversión de su prospecto.
- f) El Fondo invertirá en instrumentos financieros derivados.
- g) El Fondo no invertirá en valores estructurados, títulos fiduciarios de capital o valores respaldados por activos.
- h) El fondo no realiza operaciones de préstamo de valores.

Composición de la Cartera de Inversión:

Principales inversiones en el mes de junio del 2022

	Clave de Pizarra	Emisora	Subyacente	Tipo	Monto (\$)	% Part
1	56SP_JPFAEUI_LX	JPFAEUI	Fondo RV	Renta Variable	387,600,357	11%
2	56SP_MFGEIU1_LX	MFGEIU1	Fondo RV	Renta Variable	383,931,266	11%
3	56SP_JPMGIAU_LX	JPMGIAU	Fondo RV	Renta Variable	348,891,008	10%
4	56SP_ALLAMII_LX	ALLAMII	Fondo RV	Renta Variable	341,539,686	10%
5	1ISP_VT *	VT	Indices RV	Renta Variable	268,912,636	8%
6	56SP_MGSENSU_LX	MGSENSU	Fondo RV	Renta Variable	257,217,269	8%
7	56SP_SGDWDCA_LX	SGDWDCA	Fondo RV	Renta Variable	251,771,171	7%
8	56SP_ALLATII_LX	ALLATII	Fondo RV	Renta Variable	224,809,982	7%
9	56SP_AUPFI2U_LX	AUPFI2U	Fondo RV	Renta Variable	190,370,668	6%
10	56SP_MFGGUA1_LX	MFMGAA1	Fondo RV	Renta Variable	163,345,532	5%
Otros					590,500,229	17%
Total					3,408,889,804	100%

Por Sector de Actividad Económica



Comisiones y Remuneraciones por la Prestación de Servicios

i) Comisiones Pagadas Directamente por el Cliente

Concepto	Serie más representativa			
	BM1		BF2	
	%	\$	%	\$
Incumplimiento del plazo mínimo de permanencia	N/A	N/A	N/A	N/A
Incumplimiento del saldo mínimo de Inversión	N/A	N/A	N/A	N/A
Compra de acciones	N/A	N/A	N/A	N/A
Venta de acciones	N/A	N/A	N/A	N/A
Servicio por asesoría	N/A	N/A	N/A	N/A
Servicio de custodia de Activos Objeto de Inversión	N/A	N/A	N/A	N/A
Servicio de administración de acciones	N/A	N/A	N/A	N/A
Otras	N/A	N/A	N/A	N/A
Total	N/A	N/A	N/A	N/A

*Monto por cada \$1,000.00 invertidos

ii) Comisiones Pagadas por el Fondo de Inversión

Concepto	Serie más representativa			
	BM1		BF2	
	%	\$	%	\$
Administración de activos	0.3794%	\$3.7936	2.9751%	\$29.7515
Administración Activos / sobre desempeño	0.0000%	0.0000	0.0000%	0.0000
Distribución de acciones	0.0000%	0.0000	0.0000%	0.0000
Valuación de acciones	0.0000%	0.0000	0.0054%	\$0.0542
Depósito de Activos Objeto de Inversión	0.0000%	0.0000	0.0046%	\$0.0464
Depósito de acciones	0.0000%	0.0000	0.0000%	0.0000
Contabilidad	0.0000%	0.0000	0.0033%	\$0.0328
Otras	0.0000%	0.0000	0.0132%	\$0.1319
Total	0.3794%	\$3.7936	3.0017%	\$30.0168

*Monto por cada \$1,000.00 invertidos

**Proveeduría de precios, mantenimiento de sistemas, custodia, cuotas a la BMV o alguna otra bolsa y CNBV, calificadora, auditoría, honorarios a abogados, en su caso.

Información sobre comisiones y remuneraciones

Las comisiones por compra y venta de acciones pueden disminuir el monto total de su inversión. Esto implica que usted recibirá a un monto menor después de una operación. Lo anterior junto con las comisiones pagadas por el fondo representa una reducción del rendimiento total que recibirá por su inversión en el fondo. Algunos prestadores de servicios pueden establecer acuerdos con el fondo y ofrecerle descuentos por sus servicios. Para conocer de su existencia y el posible beneficio para usted pregunte con su distribuidor. El prospecto de información contiene un mayor detalle de los conflictos de interés a los que pudiera estar sujeto.

Política para la Compra-Venta de Acciones

Plazo mínimo de permanencia	No existe	Liquidez	Diaria.
Recepción de órdenes	Compra y Venta Todos los días hábiles	Horario	08:00 hrs a 12:30 hrs
Ejecución de operaciones	Compra y Venta Mismo día de la solicitud	Límites de recompra	Hasta el 100% de la tenencia de cada inversionista siempre y cuando el importe de las solicitudes de venta no exceda del 5% de los activos netos del Fondo el día de la operación
Liquidación de operaciones	96 horas hábiles	Diferencial*	Nunca se ha aplicado

*El fondo de inversión ante condiciones desordenadas de mercado u operaciones inusuales, podrá aplicar a las operaciones de compra-venta de sus acciones, un diferencial sobre el precio actualizado de valuación de dichas acciones, que haya determinado previamente, y conservarlo a favor de los inversionistas que permanecen en el Fondo.

Prestadores de Servicios

Operadora	SURA Investment Management México S A de C V Sociedad Operadora de Fondos de inversión
Distribuidora(s)	Para mayor información consultar prospecto de información
Valuadora	Operadora COVAF S A de C V Sociedad Operadora Limitada de Fondos de inversión
Institución Calificadora de Valores	No Aplica

Centro de Atención al Cliente

Contacto	Ejecutivo de atención a clientes
Número Telefónico	(55) 9177 1199 (55) 9138 8900 sin costo 01800 91771111 y 01800 2800808
Horario	8 30 a 18 00 horas

Página(s) Electrónica(s)

Página de internet Operadora	www.suraim.com.mx www.suramexico.com/inversiones
Página de internet Distribuidora	Consultar Prospecto

Advertencias

El fondo de inversión no cuenta con garantía alguna del PAB ni de la sociedad operadora ni del Grupo Financiero al que en su caso esta última pertenezca. La inversión en el fondo se encuentra respaldada hasta por el monto de su patrimonio. La inscripción en el Registro Nacional de Valores tendrá efectos declarativos y no convalidan los actos jurídicos que sean nulos de conformidad con las leyes aplicables ni implican certificación sobre la bondad de los valores inscritos en el mismo o sobre la solvencia, liquidez o calidad crediticia del fondo de inversión. Ningún intermediario financiero apoderado para celebrar operaciones con el público o cualquier otra persona está autorizado para proporcionar información o hacer declaración alguna adicional al contenido del presente documento o el prospecto de información al público inversionista por lo que deberán entenderse como no autorizadas por el fondo. Para mayor información visite la página electrónica de nuestra operadora y/o distribuidora(s) donde podrá consultar el prospecto de información al público inversionista del fondo así como la información actualizada sobre la cartera de inversiones del fondo. El presente documento y el prospecto de información al público inversionista son los únicos documentos de venta que reconoce el fondo de inversión como válidos.

DOCUMENTO CON INFORMACIÓN CLAVE PARA LA INVERSIÓN

Administrado por SURA Investment Management México, S.A. de C.V., Sociedad Operadora de Fondos de Inversión.

SURA Global, S.A. de C.V., Fondo de Inversión de Renta Variable

Tipo	Renta Variable	Clase y Serie Accionaria	Posibles adquirientes	Montos mínimos de inversión (\$)
Categoría	Especializado en Renta Variable Internacional(RVESRV NT)	BM2	Personas Morales	Serie sin monto mínimo de inversión
Clave de pizarra	SURGLOB			
Calificación	No Aplica			
Fecha de Autorización	12 de Marzo de 2021			

Importante: El valor de una sociedad de inversión, cualquiera que sea su política de inversión, está sujeta a la fluctuación de los mercados, por lo que el inversionista puede obtener ganancias y pérdidas.

Objetivo de Inversión

El Fondo invertirá en una cartera diversificada formada preponderantemente por acciones y/o títulos transferibles emitidos por compañías constituidas que cotizan u operan en cualquier país del mundo a través de la inversión en acciones de sociedades de inversión o de mecanismos de inversión colectiva como los ETFs y/o TRACs (Exchange traded funds) denominados y/o referidos principalmente en moneda extranjera. Valores que se encuentren listados en el SC y/o emitidos por los países pertenecientes al OSKO y la UE incluido el Banco Central Europeo. De manera complementaria el Fondo podrá invertir en valores de deuda valores privados colocados por medio de oferta pública e inscritos en el RNV valores bancarios instrumentos financieros derivados depósitos de dinero a la vista reporto valores emitidos y/o avalados por el Gobierno Federal valores de entidades federativas y/o municipales del país valores emitidos o avalados por organismos descentralizados del Gobierno Federal o bien en paraestatales y bancas de desarrollo. En virtud de que los activos objeto de inversión en los cuales invierte sus recursos el Fondo están sujetos a la variación en los precios de las acciones así como de los tipos de cambio en los que se encuentren denominadas el público inversionista deberá tener presente en todo momento que las variaciones de dichas condiciones repercutirán de forma importante en su desempeño por lo que el riesgo de mercado es su principal riesgo. El horizonte de inversión del Fondo es de largo plazo. No existe plazo mínimo de permanencia adicional al que existe en razón de las políticas de operación del Fondo. No obstante se recomienda a los inversionistas que para lograr el objetivo de inversión permanezcan en el Fondo tres años calendario.

Información Relevante

El límite en operaciones financieras derivadas no puede exceder el 50% del límite total de VaR del Fondo 1 30%

Valor en riesgo (VaR) de la cartera de inversión respecto de sus activos netos: 2.60% con una probabilidad del 95%.

La pérdida que en un escenario pesimista (5 en 100 veces) puede enfrentar la sociedad de inversión en un lapso de un día es de 26 00 pesos por cada 1000 invertidos. (Este

dato es solo una estimación. Las expectativas de pérdida podrán ser mayores incluso por el monto total de la inversión realizada.)

Desempeño Histórico

Serie accionaria BM2

Índice(s) de Referencia iShares ACW con desfase de un día y el ajuste derivado del movimiento del tipo de cambio

BM2	Último Mes	Últimos 3 Meses	Últimos 12 Meses	2021	2020	2019
Rendimiento bruto	-6.40%	-15.94%	-18.04%	20.32%	27.02%	26.12%
Rendimiento neto	-6.58%	-16.41%	-19.89%	17.37%	23.85%	0.00%
Tasa libre de riesgo (Cetes 28 días)	7.24%	6.90%	5.54%	4.42%	27.02%	26.12%
Índice de Referencia	-6.22%	-14.83%	-15.75%	20.00%	5.74%	6.95%

El rendimiento neto es después de comisiones y el que obtuvo el inversionista en el periodo

*La tasa libre de riesgo es una tasa que no incluye descuentos por comisiones impuestos o cualquier otro gasto

El desempeño de la sociedad en el pasado no necesariamente es indicativo del desempeño que tendrá en el futuro

Régimen y Política de Inversión

- a) Estrategia de administración Activa
- b) Límites

	Min.	Max.
1. Valores de fácil realización y/o valores con vencimiento menor a 3 meses.	5%	100%
2. Valores de renta variable internacional, de manera directa, o por medio de ETFs, TRACs y/o fondos de inversión.	80%	100%
3. Acciones de Fondos de inversión.	0%	20%
4. Mecanismos de inversión colectiva (ETFs y/o TRACs).	0%	100%
5. Valores que se encuentren listados en el SIC** y/o valores extranjeros	80%	100%

c) Política de inversión. El Fondo tiene una estrategia de inversión activa en la que toma riesgos buscando aprovechar oportunidades de mercado para tratar de incrementar su rendimiento esperado y superar su base de referencia con un proceso de asignación de activos y una cuidadosa selección de acciones de Sociedades de inversión y ETFs y/o TRACs que busca optimizar el rendimiento con un control adecuado de riesgos. La asignación de activos refleja las expectativas de rendimientos futuros riesgos y comportamiento de los mercados. La selección de Fondos y el monitoreo de los mismos busca obtener en el largo plazo un rendimiento adicional y elimina el riesgo de que el Fondo sea manejado por un solo administrador. El administrador del portafolio realizará la selección de valores basado en el análisis y seguimiento de indicadores de mercado y sectoriales así como variables económicas y financieras de las regiones contempladas y los niveles de valuación de cada una de ellas lo anterior determinará la diversificación que agrega cada una de las regiones. El porcentaje que no se encuentre invertido en acciones de sociedades de inversión y ETFs y/o TRACs o bien en acciones en directo se invertirá en instrumentos financieros derivados depósitos de dinero a la vista reportos o en valores de deuda corto plazo de alta calidad crediticia ya sea en pesos o en divisas distintas a éste. Las acciones en directo podrán ser de aquellos países de cualquier parte del mundo.

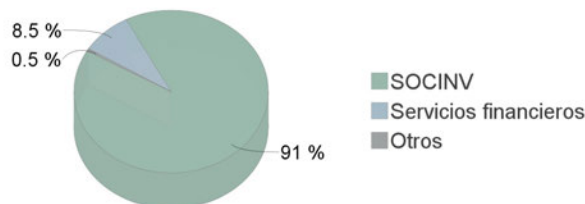
- d) Índice o base de referencia MSC World Index
- e) El Fondo no invertirá en activos emitidos por sociedades del mismo consorcio empresarial al que ésta pertenece. Asimismo el Fondo podrá invertir en acciones de fondos de inversión no administradas por la Operadora de acuerdo a lo establecido en los parámetros de inversión de su prospecto.
- f) El Fondo invertirá en instrumentos financieros derivados.
- g) El Fondo no invertirá en valores estructurados títulos fiduciarios de capital o valores respaldados por activos.
- h) El fondo no realiza operaciones de préstamo de valores.

Composición de la Cartera de Inversión:

Principales inversiones en el mes de junio del 2022

	Clave de Pizarra	Emisora	Subyacente	Tipo	Monto (\$)	% Part
1	56SP_JPFAEUI_LX	JPFAEUI	Fondo RV	Renta Variable	387,600,357	11%
2	56SP_MFGEIU1_LX	MFGEIU1	Fondo RV	Renta Variable	383,931,266	11%
3	56SP_JPMGIAU_LX	JPMGIAU	Fondo RV	Renta Variable	348,891,008	10%
4	56SP_ALLAMII_LX	ALLAMII	Fondo RV	Renta Variable	341,539,686	10%
5	1ISP_VT *	VT	Indices RV	Renta Variable	268,912,636	8%
6	56SP_MGSENSU_LX	MGSENSU	Fondo RV	Renta Variable	257,217,269	8%
7	56SP_SGDWDCA_LX	SGDWDCA	Fondo RV	Renta Variable	251,771,171	7%
8	56SP_ALLATII_LX	ALLATII	Fondo RV	Renta Variable	224,809,982	7%
9	56SP_AUPFI2U_LX	AUPFI2U	Fondo RV	Renta Variable	190,370,668	6%
10	56SP_MFGGII1_LX	MFMGAA1	Fondo RV	Renta Variable	163,345,532	5%
Otros					590,500,229	17%
Total					3,408,889,804	100%

Por Sector de Actividad Económica



Comisiones y Remuneraciones por la Prestación de Servicios

i) Comisiones Pagadas Directamente por el Cliente

Concepto	Serie más representativa			
	BM2		BF2	
	%	\$	%	\$
Incumplimiento del plazo mínimo de permanencia	N/A	N/A	N/A	N/A
Incumplimiento del saldo mínimo de Inversión	N/A	N/A	N/A	N/A
Compra de acciones	N/A	N/A	N/A	N/A
Venta de acciones	N/A	N/A	N/A	N/A
Servicio por asesoría	N/A	N/A	N/A	N/A
Servicio de custodia de Activos Objeto de Inversión	N/A	N/A	N/A	N/A
Servicio de administración de acciones	N/A	N/A	N/A	N/A
Otras	N/A	N/A	N/A	N/A
Total	N/A	N/A	N/A	N/A

*Monto por cada \$1,000.00 invertidos

ii) Comisiones Pagadas por el Fondo de Inversión

Concepto	Serie más representativa			
	BM2		BF2	
	%	\$	%	\$
Administración de activos	2.0448%	\$20.4479	2.9751%	\$29.7515
Administración Activos / sobre desempeño	0.0000%	0.0000	0.0000%	0.0000
Distribución de acciones	0.0000%	0.0000	0.0000%	0.0000
Valuación de acciones	0.0000%	0.0000	0.0054%	\$0.0542
Depósito de Activos Objeto de Inversión	0.0000%	0.0000	0.0046%	\$0.0464
Depósito de acciones	0.0000%	0.0000	0.0000%	0.0000
Contabilidad	0.0000%	0.0000	0.0033%	\$0.0328
Otras	0.0000%	0.0000	0.0132%	\$0.1319
Total	2.0448%	\$20.4479	3.0017%	\$30.0168

*Monto por cada \$1,000.00 invertidos

**Proveeduría de precios, mantenimiento de sistemas, custodia, cuotas a la BMV o alguna otra bolsa y CNBV, calificadora, auditoría, honorarios a abogados, en su caso.

Información sobre comisiones y remuneraciones

Las comisiones por compra y venta de acciones pueden disminuir el monto total de su inversión. Esto implica que usted recibirá un monto menor después de una operación. Lo anterior junto con las comisiones pagadas por el fondo representa una reducción del rendimiento total que recibirá por su inversión en el fondo.

Algunos prestadores de servicios pueden establecer acuerdos con el fondo y ofrecerle descuentos por sus servicios. Para conocer de su existencia y el posible beneficio para usted pregunte con su distribuidor.

El prospecto de información contiene un mayor detalle de los conflictos de interés a los que pudiera estar sujeto.

Política para la Compra-Venta de Acciones

Plazo mínimo de permanencia	No existe	Liquidez	Diaria.
Recepción de órdenes	Compra y Venta Todos los días hábiles	Horario	08:00 hrs a 12:30 hrs
Ejecución de operaciones	Compra y Venta Mismo día de la solicitud	Límites de recompra	Hasta el 100% de la tenencia de cada inversionista siempre y cuando el importe de las solicitudes de venta no exceda del 5% de los activos netos del Fondo el día de la operación
Liquidación de operaciones	96 horas hábiles	Diferencial*	Nunca se ha aplicado

*El fondo de inversión ante condiciones desordenadas de mercado u operaciones inusuales, podrá aplicar a las operaciones de compra-venta de sus acciones, un diferencial sobre el precio actualizado de valuación de dichas acciones, que haya determinado previamente, y conservarlo a favor de los inversionistas que permanecen en el Fondo.

Prestadores de Servicios

Operadora	SURA Investment Management México S A de C V Sociedad Operadora de Fondos de inversión
Distribuidora(s)	Para mayor información consultar prospecto de información
Valuadora	Operadora COVAF S A de C V Sociedad Operadora Limitada de Fondos de inversión
Institución Calificadora de Valores	No Aplica

Centro de Atención al Cliente

Contacto	Ejecutivo de atención a clientes
Número Telefónico	(55) 9177 1199 (55) 9138 8900 sin costo 01800 91771111 y 01800 2800808
Horario	8:30 a 18:00 horas

Página(s) Electrónica(s)

Página de internet Operadora	www.suraim.com.mx www.suramexico.com/inversiones
Página de internet Distribuidora	Consultar Prospecto

Advertencias

El fondo de inversión no cuenta con garantía alguna del PAB ni de la sociedad operadora ni del Grupo Financiero al que en su caso esta última pertenezca. La inversión en el fondo se encuentra respaldada hasta por el monto de su patrimonio.

La inscripción en el Registro Nacional de Valores tendrá efectos declarativos y no convalidan los actos jurídicos que sean nulos de conformidad con las leyes aplicables ni implican certificación sobre la bondad de los valores inscritos en el mismo o sobre la solvencia, liquidez o calidad crediticia del fondo de inversión.

Ningún intermediario financiero apoderado para celebrar operaciones con el público o cualquier otra persona está autorizado para proporcionar información o hacer declaración alguna adicional al contenido del presente documento o el prospecto de información al público inversionista por lo que deberán entenderse como no autorizadas por el fondo.

Para mayor información visite la página electrónica de nuestra operadora y/o distribuidora(s) donde podrá consultar el prospecto de información al público inversionista del fondo así como la información actualizada sobre la cartera de inversiones del fondo.

El presente documento y el prospecto de información al público inversionista son los únicos documentos de venta que reconoce el fondo de inversión como válidos.

DOCUMENTO CON INFORMACIÓN CLAVE PARA LA INVERSIÓN

Administrado por SURA Investment Management México, S.A. de C.V., Sociedad Operadora de Fondos de Inversión.

SURA Global, S.A. de C.V., Fondo de Inversión de Renta Variable

Tipo	Renta Variable	Clase y Serie Accionaria	Posibles adquirientes	Montos mínimos de inversión (\$)
Categoría	Especializado en Renta Variable Internacional (RVESRV NT)	BOEO	Personas Morales No Sujetas a Retención	Serie sin monto mínimo de inversión
Clave de pizarra	SURGLOB			
Calificación	No Aplica			
Fecha de Autorización	12 de Marzo de 2021			

Importante: El valor de una sociedad de inversión, cualquiera que sea su política de inversión, está sujeta a la fluctuación de los mercados, por lo que el inversionista puede obtener ganancias y pérdidas.

Objetivo de Inversión

El Fondo invertirá en una cartera diversificada formada preponderantemente por acciones y/o títulos transferibles emitidos por compañías constituidas que cotizan u operan en cualquier país del mundo a través de la inversión en acciones de sociedades de inversión o de mecanismos de inversión colectiva como los ETFs y/o TRACs (Exchange traded funds) denominados y/o referidos principalmente en moneda extranjera. Valores que se encuentren listados en el SC y/o emitidos por los países pertenecientes al OSKO y la UE incluido el Banco Central Europeo. De manera complementaria el Fondo podrá invertir en valores de deuda valores privados colocados por medio de oferta pública e inscritos en el RNV valores bancarios instrumentos financieros derivados depósitos de dinero a la vista reporto valores emitidos y/o avalados por el Gobierno Federal valores de entidades federativas y/o municipales del país valores emitidos o avalados por organismos descentralizados del Gobierno Federal o bien en paraestatales y bancas de desarrollo. En virtud de que los activos objeto de inversión en los cuales invierte sus recursos el Fondo están sujetos a la variación en los precios de las acciones así como de los tipos de cambio en los que se encuentren denominadas el público inversionista deberá tener presente en todo momento que las variaciones de dichas condiciones repercutirán de forma importante en su desempeño por lo que el riesgo de mercado es su principal riesgo. El horizonte de inversión del Fondo es de largo plazo. No existe plazo mínimo de permanencia adicional al que existe en razón de las políticas de operación del Fondo. No obstante se recomienda a los inversionistas que para lograr el objetivo de inversión permanezcan en el Fondo tres años calendario.

Información Relevante

El límite en operaciones financieras derivadas no puede exceder el 50% del límite total de VaR del Fondo 130%

Valor en riesgo (VaR) de la cartera de inversión respecto de sus activos netos: 2.60% con una probabilidad del 95%.

La pérdida que en un escenario pesimista (5 en 100 veces) puede enfrentar la sociedad de inversión en un lapso de un día es de 2600 pesos por cada 1000 invertidos. (Este

dato es solo una estimación. Las expectativas de pérdida podrán ser mayores incluso por el monto total de la inversión realizada.)

Desempeño Histórico

Serie accionaria BOEO

Índice(s) de Referencia iShares ACW con desfase de un día y el ajuste derivado del movimiento del tipo de cambio

BOEO	Último Mes	Últimos 3 Meses	Últimos 12 Meses	2021	2020	2019
Rendimiento bruto	-6.40%	-15.94%	-18.10%	20.09%	27.02%	26.12%
Rendimiento neto	-6.42%	-15.97%	-18.19%	19.94%	26.77%	25.46%
Tasa libre de riesgo (Cetes 28 días)	7.24%	6.90%	5.54%	4.42%	27.02%	26.12%
Índice de Referencia	-6.22%	-14.83%	-15.75%	20.00%	5.74%	6.95%

El rendimiento neto es después de comisiones y el que obtuvo el inversionista en el periodo

*La tasa libre de riesgo es una tasa que no incluye descuentos por comisiones, impuestos o cualquier otro gasto

El desempeño de la sociedad en el pasado no necesariamente es indicativo del desempeño que tendrá en el futuro

Régimen y Política de Inversión

- a) Estrategia de administración Activa
- b) Límites

	Min.	Max.
1. Valores de fácil realización y/o valores con vencimiento menor a 3 meses.	5%	100%
2. Valores de renta variable internacional, de manera directa, o por medio de ETFs, TRACs y/o fondos de inversión.	80%	100%
3. Acciones de Fondos de inversión.	0%	20%
4. Mecanismos de inversión colectiva (ETFs y/o TRACs).	0%	100%
5. Valores que se encuentren listados en el SIC** y/o valores extranjeros	80%	100%

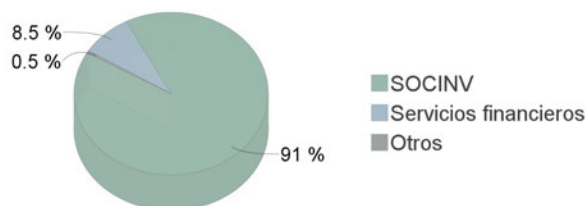
- c) Política de inversión. El Fondo tiene una estrategia de inversión activa en la que toma riesgos buscando aprovechar oportunidades de mercado para tratar de incrementar su rendimiento esperado y superar su base de referencia con un proceso de asignación de activos y una cuidadosa selección de acciones de Sociedades de Inversión y ETFs y/o TRACs que busca optimizar el rendimiento con un control adecuado de riesgos. La asignación de activos refleja las expectativas de rendimientos futuros, riesgos y comportamiento de los mercados. La selección de Fondos y el monitoreo de los mismos busca obtener en el largo plazo un rendimiento adicional y elimina el riesgo de que el Fondo sea manejado por un solo administrador. El administrador del portafolio realizará la selección de valores basado en el análisis y seguimiento de indicadores de mercado y sectoriales, así como variables económicas y financieras de las regiones contempladas y los niveles de valuación de cada una de ellas. Lo anterior determinará la diversificación que agrega cada una de las regiones. El porcentaje que no se encuentre invertido en acciones de sociedades de inversión y ETFs y/o TRACs o bien en acciones en directo se invertirá en instrumentos financieros derivados, depósitos de dinero a la vista, reportos o en valores de deuda corto plazo de alta calidad crediticia ya sea en pesos o en divisas distintas a éste. Las acciones en directo podrán ser de aquellos países de cualquier parte del mundo.
- d) Índice o base de referencia: MSC World Index
- e) El Fondo no invertirá en activos emitidos por sociedades del mismo consorcio empresarial al que ésta pertenece. Asimismo, el Fondo podrá invertir en acciones de fondos de inversión no administradas por la Operadora de acuerdo a lo establecido en los parámetros de inversión de su prospecto.
- f) El Fondo invertirá en instrumentos financieros derivados.
- g) El Fondo no invertirá en valores estructurados, títulos fiduciarios de capital o valores respaldados por activos.
- h) El fondo no realiza operaciones de préstamo de valores.

Composición de la Cartera de Inversión:

Principales inversiones en el mes de junio del 2022

	Clave de Pizarra	Emisora	Subyacente	Tipo	Monto (\$)	% Part
1	56SP_JPFAEUI_LX	JPFAEUI	Fondo RV	Renta Variable	387,600,357	11%
2	56SP_MFGEIU1_LX	MFGEIU1	Fondo RV	Renta Variable	383,931,266	11%
3	56SP_JPMGIAU_LX	JPMGIAU	Fondo RV	Renta Variable	348,891,008	10%
4	56SP_ALLAMII_LX	ALLAMII	Fondo RV	Renta Variable	341,539,686	10%
5	1ISP_VT *	VT	Indices RV	Renta Variable	268,912,636	8%
6	56SP_MGSENSU_LX	MGSENSU	Fondo RV	Renta Variable	257,217,269	8%
7	56SP_SGDWDCA_LX	SGDWDCA	Fondo RV	Renta Variable	251,771,171	7%
8	56SP_ALLATII_LX	ALLATII	Fondo RV	Renta Variable	224,809,982	7%
9	56SP_AUPFI2U_LX	AUPFI2U	Fondo RV	Renta Variable	190,370,668	6%
10	56SP_MFGGII1_LX	MFMGAA1	Fondo RV	Renta Variable	163,345,532	5%
Otros					590,500,229	17%
Total					3,408,889,804	100%

Por Sector de Actividad Económica



Comisiones y Remuneraciones por la Prestación de Servicios

i) Comisiones Pagadas Directamente por el Cliente

Concepto	Serie más representativa			
	BOE0		BF2	
	%	\$	%	\$
Incumplimiento del plazo mínimo de permanencia	N/A	N/A	N/A	N/A
Incumplimiento del saldo mínimo de Inversión	N/A	N/A	N/A	N/A
Compra de acciones	N/A	N/A	N/A	N/A
Venta de acciones	N/A	N/A	N/A	N/A
Servicio por asesoría	N/A	N/A	N/A	N/A
Servicio de custodia de Activos Objeto de Inversión	N/A	N/A	N/A	N/A
Servicio de administración de acciones	N/A	N/A	N/A	N/A
Otras	N/A	N/A	N/A	N/A
Total	N/A	N/A	N/A	N/A

*Monto por cada \$1,000.00 invertidos

ii) Comisiones Pagadas por el Fondo de Inversión

Concepto	Serie más representativa			
	BOE0		BF2	
	%	\$	%	\$
Administración de activos	0.0000%	0.0000	2.9751%	\$29.7515
Administración Activos / sobre desempeño	0.0000%	0.0000	0.0000%	0.0000
Distribución de acciones	0.0000%	0.0000	0.0000%	0.0000
Valuación de acciones	0.0053%	\$0.0534	0.0054%	\$0.0542
Depósito de Activos Objeto de Inversión	0.0046%	\$0.0460	0.0046%	\$0.0464
Depósito de acciones	0.0000%	0.0000	0.0000%	0.0000
Contabilidad	0.0032%	\$0.0322	0.0033%	\$0.0328
Otras	0.0130%	\$0.1297	0.0132%	\$0.1319
Total	0.0261%	\$0.2612	3.0017%	\$30.0168

*Monto por cada \$1,000.00 invertidos

**Proveeduría de precios, mantenimiento de sistemas, custodia, cuotas a la BMV o alguna otra bolsa y CNBV, calificadora, auditoría, honorarios a abogados, en su caso.

Información sobre comisiones y remuneraciones

Las comisiones por compra y venta de acciones pueden disminuir el monto total de su inversión. Esto implica que usted recibirá a un monto menor después de una operación. Lo anterior junto con las comisiones pagadas por el fondo representa una reducción del rendimiento total que recibirá por su inversión en el fondo.

Algunos prestadores de servicios pueden establecer acuerdos con el fondo y ofrecerle descuentos por sus servicios. Para conocer de su existencia y el posible beneficio para usted pregunte con su distribuidor.

El prospecto de información contiene un mayor detalle de los conflictos de interés a los que pudiera estar sujeto.

Política para la Compra-Venta de Acciones

Plazo mínimo de permanencia	No existe	Liquidez	Diaria.
Recepción de órdenes	Compra y Venta Todos los días hábiles	Horario	08:00 hrs a 12:30 hrs
Ejecución de operaciones	Compra y Venta Mismo día de la solicitud	Límites de recompra	Hasta el 100% de la tenencia de cada inversionista siempre y cuando el importe de las solicitudes de venta no exceda del 5% de los activos netos del Fondo el día de la operación
Liquidación de operaciones	96 horas hábiles	Diferencial*	Nunca se ha aplicado

*El fondo de inversión ante condiciones desordenadas de mercado u operaciones inusuales, podrá aplicar a las operaciones de compra-venta de sus acciones, un diferencial sobre el precio actualizado de valuación de dichas acciones, que haya determinado previamente, y conservarlo a favor de los inversionistas que permanecen en el Fondo.

Prestadores de Servicios

Operadora	SURA Investment Management México S A de C V Sociedad Operadora de Fondos de inversión
Distribuidora(s)	Para mayor información consultar prospecto de información
Valuadora	Operadora COVAF S A de C V Sociedad Operadora Limitada de Fondos de inversión
Institución Calificadora de Valores	No Aplica

Centro de Atención al Cliente

Contacto	Ejecutivo de atención a clientes
Número Telefónico	(55) 9177 1199 (55) 9138 8900 sin costo 01800 91771111 y 01800 2800808
Horario	8:30 a 18:00 horas

Página(s) Electrónica(s)

Página de internet Operadora	www.suraim.com.mx www.suramexico.com/inversiones
Página de internet Distribuidora	Consultar Prospecto

Advertencias

El fondo de inversión no cuenta con garantía alguna del PAB ni de la sociedad operadora ni del Grupo Financiero al que en su caso esta última pertenezca. La inversión en el fondo se encuentra respaldada hasta por el monto de su patrimonio.

La inscripción en el Registro Nacional de Valores tendrá efectos declarativos y no convalidan los actos jurídicos que sean nulos de conformidad con las leyes aplicables ni implican certificación sobre la bondad de los valores inscritos en el mismo o sobre la solvencia, liquidez o calidad crediticia del fondo de inversión.

Ningún intermediario financiero apoderado para celebrar operaciones con el público o cualquier otra persona está autorizado para proporcionar información o hacer declaración alguna adicional al contenido del presente documento o el prospecto de información al público inversionista por lo que deberán entenderse como no autorizadas por el fondo.

Para mayor información visite la página electrónica de nuestra operadora y/o distribuidora(s) donde podrá consultar el prospecto de información al público inversionista del fondo así como la información actualizada sobre la cartera de inversiones del fondo.

El presente documento y el prospecto de información al público inversionista son los únicos documentos de venta que reconoce el fondo de inversión como válidos.

DOCUMENTO CON INFORMACIÓN CLAVE PARA LA INVERSIÓN

Administrado por SURA Investment Management México, S.A. de C.V., Sociedad Operadora de Fondos de Inversión.

SURA Global, S.A. de C.V., Fondo de Inversión de Renta Variable

Tipo	Renta Variable	Clase y Serie Accionaria	Posibles adquirientes	Montos mínimos de inversión (\$)
Categoría	Especializado en Renta Variable Internacional (RVESRV NT)	BOE1	Personas Morales No Sujetas a Retención	Sin monto mínimo
Clave de pizarra	SURGLOB			
Calificación	No Aplica			
Fecha de Autorización	12 de Marzo de 2021			

Importante: El valor de una sociedad de inversión, cualquiera que sea su política de inversión, está sujeta a la fluctuación de los mercados, por lo que el inversionista puede obtener ganancias y pérdidas.

Objetivo de Inversión

El Fondo invertirá en una cartera diversificada formada preponderantemente por acciones y/o títulos transferibles emitidos por compañías constituidas que cotizan u operan en cualquier país del mundo a través de la inversión en acciones de sociedades de inversión o de mecanismos de inversión colectiva como los ETFs y/o TRACs (Exchange traded funds) denominados y/o referidos principalmente en moneda extranjera. Valores que se encuentren listados en el SC y/o emitidos por los países pertenecientes al OSKO y la UE incluido el Banco Central Europeo. De manera complementaria el Fondo podrá invertir en valores de deuda, valores privados colocados por medio de oferta pública e inscritos en el RNV, valores bancarios, instrumentos financieros derivados, depósitos de dinero a la vista, reporto valores emitidos y/o avalados por el Gobierno Federal, valores de entidades federativas y/o municipales del país, valores emitidos o avalados por organismos descentralizados del Gobierno Federal o bien en paraestatales y bancas de desarrollo. En virtud de que los activos objeto de inversión en los cuales invierte sus recursos el Fondo están sujetos a la variación en los precios de las acciones, así como de los tipos de cambio en los que se encuentren denominadas, el público inversionista deberá tener presente en todo momento que las variaciones de dichas condiciones repercutirán de forma importante en su desempeño, por lo que el riesgo de mercado es su principal riesgo. El horizonte de inversión del Fondo es de largo plazo. No existe plazo mínimo de permanencia adicional al que existe en razón de las políticas de operación del Fondo, no obstante se recomienda a los inversionistas que para lograr el objetivo de inversión permanezcan en el Fondo tres años calendario.

Información Relevante

El límite en operaciones financieras derivadas no puede exceder el 50% del límite total de VaR del Fondo 1 30%

Valor en riesgo (VaR) de la cartera de inversión respecto de sus activos netos: 2.60% con una probabilidad del 95%.

La pérdida que en un escenario pesimista (5 en 100 veces) puede enfrentar la sociedad de inversión en un lapso de un día es de 26 00 pesos por cada 1000 invertidos. (Este

dato es solo una estimación, las expectativas de pérdida podrán ser mayores, incluso por el monto total de la inversión realizada.)

Desempeño Histórico

Serie accionaria BOE1

Índice(s) de Referencia: iShares ACW con desfase de un día y el ajuste derivado del movimiento del tipo de cambio

BOE1	Último Mes	Últimos 3 Meses	Últimos 12 Meses	2021	2020	2019
Rendimiento bruto	-6.40%	-15.94%	-18.25%	N/A	27.02%	26.12%
Rendimiento neto	-6.44%	-16.03%	-18.43%	N/A	0.00%	0.00%
Tasa libre de riesgo (Cetes 28 días)	7.24%	6.90%	5.54%	N/A	27.02%	26.12%
Índice de Referencia	-6.22%	-14.83%	-15.75%	N/A	5.74%	6.95%

El rendimiento neto es después de comisiones y el que obtuvo el inversionista en el periodo

*La tasa libre de riesgo es una tasa que no incluye descuentos por comisiones, impuestos o cualquier otro gasto

El desempeño de la sociedad en el pasado no necesariamente es indicativo del desempeño que tendrá en el futuro

Régimen y Política de Inversión

- a) Estrategia de administración Activa
- b) Límites

	Min.	Max.
1. Valores de fácil realización y/o valores con vencimiento menor a 3 meses.	5%	100%
2. Valores de renta variable internacional, de manera directa, o por medio de ETFs, TRACs y/o fondos de inversión.	80%	100%
3. Acciones de Fondos de inversión.	0%	20%
4. Mecanismos de inversión colectiva (ETFs y/o TRACs).	0%	100%
5. Valores que se encuentren listados en el SIC** y/o valores extranjeros	80%	100%

c) Política de inversión: El Fondo tiene una estrategia de inversión activa en la que toma riesgos buscando aprovechar oportunidades de mercado para tratar de incrementar su rendimiento esperado y superar su base de referencia con un proceso de asignación de activos y una cuidadosa selección de acciones de Sociedades de Inversión y ETFs y/o TRACs que busca optimizar el rendimiento con un control adecuado de riesgos. La asignación de activos refleja las expectativas de rendimientos futuros, riesgos y comportamiento de los mercados. La selección de Fondos y el monitoreo de los mismos busca obtener en el largo plazo un rendimiento adicional y elimina el riesgo de que el Fondo sea manejado por un solo administrador. El administrador del portafolio realizará la selección de valores basado en el análisis y seguimiento de indicadores de mercado y sectoriales, así como variables económicas y financieras de las regiones contempladas y los niveles de valuación de cada una de ellas. Lo anterior determinará la diversificación que agrega cada una de las regiones. El porcentaje que no se encuentre invertido en acciones de sociedades de inversión y ETFs y/o TRACs o bien en acciones en directo se invertirá en instrumentos financieros derivados, depósitos de dinero a la vista, reportos o en valores de deuda corto plazo de alta calidad crediticia, ya sea en pesos o en divisas distintas a éste. Las acciones en directo podrán ser de aquellos países de cualquier parte del mundo.

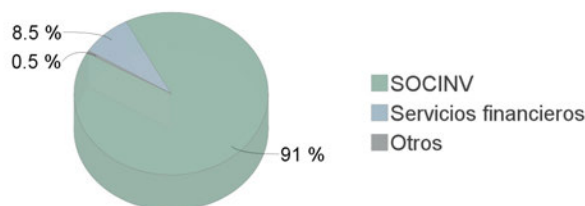
- d) Índice o base de referencia: MSC World Index
- e) El Fondo no invertirá en activos emitidos por sociedades del mismo consorcio empresarial al que ésta pertenece. Asimismo, el Fondo podrá invertir en acciones de fondos de inversión no administradas por la Operadora de acuerdo a lo establecido en los parámetros de inversión de su prospecto.
- f) El Fondo invertirá en instrumentos financieros derivados.
- g) El Fondo no invertirá en valores estructurados, títulos fiduciarios de capital o valores respaldados por activos.
- h) El fondo no realiza operaciones de préstamo de valores.

Composición de la Cartera de Inversión:

Principales inversiones en el mes de junio del 2022

	Clave de Pizarra	Emisora	Subyacente	Tipo	Monto (\$)	% Part
1	56SP_JPFAEUI_LX	JPFAEUI	Fondo RV	Renta Variable	387,600,357	11%
2	56SP_MFGEIU1_LX	MFGEIU1	Fondo RV	Renta Variable	383,931,266	11%
3	56SP_JPMGIAU_LX	JPMGIAU	Fondo RV	Renta Variable	348,891,008	10%
4	56SP_ALLAMII_LX	ALLAMII	Fondo RV	Renta Variable	341,539,686	10%
5	1ISP_VT *	VT	Indices RV	Renta Variable	268,912,636	8%
6	56SP_MGSENSU_LX	MGSENSU	Fondo RV	Renta Variable	257,217,269	8%
7	56SP_SGDWDCA_LX	SGDWDCA	Fondo RV	Renta Variable	251,771,171	7%
8	56SP_ALLATII_LX	ALLATII	Fondo RV	Renta Variable	224,809,982	7%
9	56SP_AUPFI2U_LX	AUPFI2U	Fondo RV	Renta Variable	190,370,668	6%
10	56SP_MFGGUA1_LX	MFMGAA1	Fondo RV	Renta Variable	163,345,532	5%
Otros					590,500,229	17%
Total					3,408,889,804	100%

Por Sector de Actividad Económica



Comisiones y Remuneraciones por la Prestación de Servicios

i) Comisiones Pagadas Directamente por el Cliente

Concepto	Serie más representativa			
	BOE1		BF2	
	%	\$	%	\$
Incumplimiento del plazo mínimo de permanencia	N/A	N/A	N/A	N/A
Incumplimiento del saldo mínimo de Inversión	N/A	N/A	N/A	N/A
Compra de acciones	N/A	N/A	N/A	N/A
Venta de acciones	N/A	N/A	N/A	N/A
Servicio por asesoría	N/A	N/A	N/A	N/A
Servicio de custodia de Activos Objeto de Inversión	N/A	N/A	N/A	N/A
Servicio de administración de acciones	N/A	N/A	N/A	N/A
Otras	N/A	N/A	N/A	N/A
Total	N/A	N/A	N/A	N/A

*Monto por cada \$1,000.00 invertidos

ii) Comisiones Pagadas por el Fondo de Inversión

Concepto	Serie más representativa			
	BOE1		BF2	
	%	\$	%	\$
Administración de activos	0.2835%	\$2.8349	2.9751%	\$29.7515
Administración Activos / sobre desempeño	0.0000%	0.0000	0.0000%	0.0000
Distribución de acciones	0.0000%	0.0000	0.0000%	0.0000
Valuación de acciones	0.0000%	0.0000	0.0054%	\$0.0542
Depósito de Activos Objeto de Inversión	0.0000%	0.0000	0.0046%	\$0.0464
Depósito de acciones	0.0000%	0.0000	0.0000%	0.0000
Contabilidad	0.0000%	0.0000	0.0033%	\$0.0328
Otras	0.0000%	0.0000	0.0132%	\$0.1319
Total	0.2835%	\$2.8349	3.0017%	\$30.0168

*Monto por cada \$1,000.00 invertidos

**Proveeduría de precios, mantenimiento de sistemas, custodia, cuotas a la BMV o alguna otra bolsa y CNBV, calificadora, auditoría, honorarios a abogados, en su caso.

Información sobre comisiones y remuneraciones

Las comisiones por compra y venta de acciones pueden disminuir el monto total de su inversión. Esto implica que usted recibirá un monto menor después de una operación. Lo anterior junto con las comisiones pagadas por el fondo representa una reducción del rendimiento total que recibirá por su inversión en el fondo. Algunos prestadores de servicios pueden establecer acuerdos con el fondo y ofrecerle descuentos por sus servicios. Para conocer de su existencia y el posible beneficio para usted pregunte con su distribuidor. El prospecto de información contiene un mayor detalle de los conflictos de interés a los que pudiera estar sujeto.

Política para la Compra-Venta de Acciones

Plazo mínimo de permanencia	No existe	Liquidez	Diaria.
Recepción de órdenes	Compra y Venta Todos los días hábiles	Horario	08:00 hrs a 12:30 hrs
Ejecución de operaciones	Compra y Venta Mismo día de la solicitud	Límites de recompra	Hasta el 100% de la tenencia de cada inversionista siempre y cuando el importe de las solicitudes de venta no exceda del 5% de los activos netos del Fondo el día de la operación
Liquidación de operaciones	96 horas hábiles	Diferencial*	Nunca se ha aplicado

*El fondo de inversión ante condiciones desordenadas de mercado u operaciones inusuales, podrá aplicar a las operaciones de compra-venta de sus acciones, un diferencial sobre el precio actualizado de valuación de dichas acciones, que haya determinado previamente, y conservarlo a favor de los inversionistas que permanecen en el Fondo.

Prestadores de Servicios

Operadora	SURA Investment Management México S A de C V Sociedad Operadora de Fondos de inversión
Distribuidora(s)	Para mayor información consultar prospecto de información
Valuadora	Operadora COVAF S A de C V Sociedad Operadora Limitada de Fondos de inversión
Institución Calificadora de Valores	No Aplica

Centro de Atención al Cliente

Contacto	Ejecutivo de atención a clientes
Número Telefónico	(55) 9177 1199 (55) 9138 8900 sin costo 01800 91771111 y 01800 2800808
Horario	8 30 a 18 00 horas

Página(s) Electrónica(s)

Página de internet Operadora	www.suraim.com.mx www.suramexico.com/inversiones
Página de internet Distribuidora	Consultar Prospecto

Advertencias

El fondo de inversión no cuenta con garantía alguna del PAB ni de la sociedad operadora ni del Grupo Financiero al que en su caso esta última pertenezca. La inversión en el fondo se encuentra respaldada hasta por el monto de su patrimonio. La inscripción en el Registro Nacional de Valores tendrá efectos declarativos y no convalidan los actos jurídicos que sean nulos de conformidad con las leyes aplicables ni implican certificación sobre la bondad de los valores inscritos en el mismo o sobre la solvencia, liquidez o calidad crediticia del fondo de inversión. Ningún intermediario financiero apoderado para celebrar operaciones con el público o cualquier otra persona está autorizado para proporcionar información o hacer declaración alguna adicional al contenido del presente documento o el prospecto de información al público inversionista por lo que deberán entenderse como no autorizadas por el fondo. Para mayor información visite la página electrónica de nuestra operadora y/o distribuidora(s) donde podrá consultar el prospecto de información al público inversionista del fondo así como la información actualizada sobre la cartera de inversiones del fondo. El presente documento y el prospecto de información al público inversionista son los únicos documentos de venta que reconoce el fondo de inversión como válidos.

DOCUMENTO CON INFORMACIÓN CLAVE PARA LA INVERSIÓN

Administrado por SURA Investment Management México, S.A. de C.V., Sociedad Operadora de Fondos de Inversión.

SURA Global, S.A. de C.V., Fondo de Inversión de Renta Variable

Tipo	Renta Variable	Clase y Serie Accionaria	Posibles adquirientes	Montos mínimos de inversión (\$)
Categoría	Especializado en Renta Variable Internacional(RVESRV NT)	BOE2	Personas Morales No Sujetas a Retención	Serie sin monto mínimo de inversión
Clave de pizarra	SURGLOB			
Calificación	No Aplica			
Fecha de Autorización	12 de Marzo de 2021			

Importante: El valor de una sociedad de inversión, cualquiera que sea su política de inversión, está sujeta a la fluctuación de los mercados, por lo que el inversionista puede obtener ganancias y pérdidas.

Objetivo de Inversión

El Fondo invertirá en una cartera diversificada formada preponderantemente por acciones y/o títulos transferibles emitidos por compañías constituidas que cotizan u operan en cualquier país del mundo a través de la inversión en acciones de sociedades de inversión o de mecanismos de inversión colectiva como los ETFs y/o TRACs (Exchange traded funds) denominados y/o referidos principalmente en moneda extranjera. Valores que se encuentren listados en el SC y/o emitidos por los países pertenecientes al OSKO y la UE incluido el Banco Central Europeo. De manera complementaria el Fondo podrá invertir en valores de deuda valores privados colocados por medio de oferta pública e inscritos en el RNV valores bancarios instrumentos financieros derivados depósitos de dinero a la vista reporto valores emitidos y/o avalados por el Gobierno Federal valores de entidades federativas y/o municipales del país valores emitidos o avalados por organismos descentralizados del Gobierno Federal o bien en paraestatales y bancas de desarrollo. En virtud de que los activos objeto de inversión en los cuales invierte sus recursos el Fondo están sujetos a la variación en los precios de las acciones así como de los tipos de cambio en los que se encuentren denominadas el público inversionista deberá tener presente en todo momento que las variaciones de dichas condiciones repercutirán de forma importante en su desempeño por lo que el riesgo de mercado es su principal riesgo. El horizonte de inversión del Fondo es de largo plazo. No existe plazo mínimo de permanencia adicional al que existe en razón de las políticas de operación del Fondo. No obstante se recomienda a los inversionistas que para lograr el objetivo de inversión permanezcan en el Fondo tres años calendario.

Información Relevante

El límite en operaciones financieras derivadas no puede exceder el 50% del límite total de VaR del Fondo 1 30%

Valor en riesgo (VaR) de la cartera de inversión respecto de sus activos netos: 2.60% con una probabilidad del 95%.

La pérdida que en un escenario pesimista (5 en 100 veces) puede enfrentar la sociedad de inversión en un lapso de un día es de 26 00 pesos por cada 1000 invertidos. (Este

dato es solo una estimación. Las expectativas de pérdida podrán ser mayores incluso por el monto total de la inversión realizada.)

Desempeño Histórico

Serie accionaria BOE2

Índice(s) de Referencia iShares ACW con desfase de un día y el ajuste derivado del movimiento del tipo de cambio

BOE2	Último Mes	Últimos 3 Meses	Últimos 12 Meses	2021	2020	2019
Rendimiento bruto	-6.40%	-15.94%	-18.10%	20.09%	27.02%	26.12%
Rendimiento neto	-6.47%	-16.09%	-18.67%	19.25%	26.04%	0.00%
Tasa libre de riesgo (Cetes 28 días)	7.24%	6.90%	5.54%	4.42%	27.02%	26.12%
Índice de Referencia	-6.22%	-14.83%	-15.75%	20.00%	5.74%	6.95%

El rendimiento neto es después de comisiones y el que obtuvo el inversionista en el periodo

*La tasa libre de riesgo es una tasa que no incluye descuentos por comisiones, impuestos o cualquier otro gasto

El desempeño de la sociedad en el pasado no necesariamente es indicativo del desempeño que tendrá en el futuro

Régimen y Política de Inversión

- a) Estrategia de administración Activa
- b) Límites

	Min.	Max.
1. Valores de fácil realización y/o valores con vencimiento menor a 3 meses.	5%	100%
2. Valores de renta variable internacional, de manera directa, o por medio de ETFs, TRACs y/o fondos de inversión.	80%	100%
3. Acciones de Fondos de inversión.	0%	20%
4. Mecanismos de inversión colectiva (ETFs y/o TRACs).	0%	100%
5. Valores que se encuentren listados en el SIC** y/o valores extranjeros	80%	100%

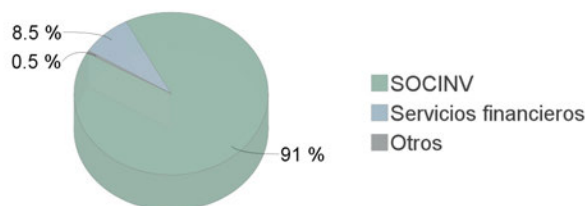
- c) Política de inversión. El Fondo tiene una estrategia de inversión activa en la que toma riesgos buscando aprovechar oportunidades de mercado para tratar de incrementar su rendimiento esperado y superar su base de referencia con un proceso de asignación de activos y una cuidadosa selección de acciones de Sociedades de inversión y ETFs y/o TRACs que busca optimizar el rendimiento con un control adecuado de riesgos. La asignación de activos refleja las expectativas de rendimientos futuros, riesgos y comportamiento de los mercados. La selección de Fondos y el monitoreo de los mismos busca obtener en el largo plazo un rendimiento adicional y elimina el riesgo de que el Fondo sea manejado por un solo administrador. El administrador del portafolio realizará la selección de valores basado en el análisis y seguimiento de indicadores de mercado y sectoriales, así como variables económicas y financieras de las regiones contempladas y los niveles de valuación de cada una de ellas. Lo anterior determinará la diversificación que agrega cada una de las regiones. El porcentaje que no se encuentre invertido en acciones de sociedades de inversión y ETFs y/o TRACs o bien en acciones en directo se invertirá en instrumentos financieros derivados depósitos de dinero a la vista reportos o en valores de deuda corto plazo de alta calidad crediticia ya sea en pesos o en divisas distintas a éste. Las acciones en directo podrán ser de aquellos países de cualquier parte del mundo.
- d) Índice o base de referencia: MSC World Index
- e) El Fondo no invertirá en activos emitidos por sociedades del mismo consorcio empresarial al que ésta pertenece. Asimismo el Fondo podrá invertir en acciones de fondos de inversión no administradas por la Operadora de acuerdo a lo establecido en los parámetros de inversión de su prospecto.
- f) El Fondo invertirá en instrumentos financieros derivados.
- g) El Fondo no invertirá en valores estructurados, títulos fiduciarios de capital o valores respaldados por activos.
- h) El fondo no realiza operaciones de préstamo de valores.

Composición de la Cartera de Inversión:

Principales inversiones en el mes de junio del 2022

	Clave de Pizarra	Emisora	Subyacente	Tipo	Monto (\$)	% Part
1	56SP_JPFAEUI_LX	JPFAEUI	Fondo RV	Renta Variable	387,600,357	11%
2	56SP_MFGEIU1_LX	MFGEIU1	Fondo RV	Renta Variable	383,931,266	11%
3	56SP_JPMGIAU_LX	JPMGIAU	Fondo RV	Renta Variable	348,891,008	10%
4	56SP_ALLAMII_LX	ALLAMII	Fondo RV	Renta Variable	341,539,686	10%
5	1ISP_VT *	VT	Indices RV	Renta Variable	268,912,636	8%
6	56SP_MGSENSU_LX	MGSENSU	Fondo RV	Renta Variable	257,217,269	8%
7	56SP_SGDWDCA_LX	SGDWDCA	Fondo RV	Renta Variable	251,771,171	7%
8	56SP_ALLATII_LX	ALLATII	Fondo RV	Renta Variable	224,809,982	7%
9	56SP_AUPFI2U_LX	AUPFI2U	Fondo RV	Renta Variable	190,370,668	6%
10	56SP_MFGGII1_LX	MFMGAA1	Fondo RV	Renta Variable	163,345,532	5%
Otros					590,500,229	17%
Total					3,408,889,804	100%

Por Sector de Actividad Económica



Comisiones y Remuneraciones por la Prestación de Servicios

i) Comisiones Pagadas Directamente por el Cliente

Concepto	Serie más representativa			
	BOE2		BF2	
	%	\$	%	\$
Incumplimiento del plazo mínimo de permanencia	N/A	N/A	N/A	N/A
Incumplimiento del saldo mínimo de Inversión	N/A	N/A	N/A	N/A
Compra de acciones	N/A	N/A	N/A	N/A
Venta de acciones	N/A	N/A	N/A	N/A
Servicio por asesoría	N/A	N/A	N/A	N/A
Servicio de custodia de Activos Objeto de Inversión	N/A	N/A	N/A	N/A
Servicio de administración de acciones	N/A	N/A	N/A	N/A
Otras	N/A	N/A	N/A	N/A
Total	N/A	N/A	N/A	N/A

*Monto por cada \$1,000.00 invertidos

ii) Comisiones Pagadas por el Fondo de Inversión

Concepto	Serie más representativa			
	BOE2		BF2	
	%	\$	%	\$
Administración de activos	0.5721%	\$5.7208	2.9751%	\$29.7515
Administración Activos / sobre desempeño	0.0000%	0.0000	0.0000%	0.0000
Distribución de acciones	0.0000%	0.0000	0.0000%	0.0000
Valuación de acciones	0.0054%	\$0.0542	0.0054%	\$0.0542
Depósito de Activos Objeto de Inversión	0.0047%	\$0.0467	0.0046%	\$0.0464
Depósito de acciones	0.0000%	0.0000	0.0000%	0.0000
Contabilidad	0.0033%	\$0.0328	0.0033%	\$0.0328
Otras	0.0132%	\$0.1319	0.0132%	\$0.1319
Total	0.5986%	\$5.9863	3.0017%	\$30.0168

*Monto por cada \$1,000.00 invertidos

**Proveeduría de precios, mantenimiento de sistemas, custodia, cuotas a la BMV o alguna otra bolsa y CNBV, calificadora, auditoría, honorarios a abogados, en su caso.

Información sobre comisiones y remuneraciones

Las comisiones por compra y venta de acciones pueden disminuir el monto total de su inversión. Esto implica que usted recibirá a un monto menor después de una operación. Lo anterior junto con las comisiones pagadas por el fondo representa una reducción del rendimiento total que recibirá por su inversión en el fondo. Algunos prestadores de servicios pueden establecer acuerdos con el fondo y ofrecerle descuentos por sus servicios. Para conocer de su existencia y el posible beneficio para usted pregunte con su distribuidor. El prospecto de información contiene un mayor detalle de los conflictos de interés a los que pudiera estar sujeto.

Política para la Compra-Venta de Acciones

Plazo mínimo de permanencia	No existe	Liquidez	Diaria.
Recepción de órdenes	Compra y Venta Todos los días hábiles	Horario	08:00 hrs a 12:30 hrs
Ejecución de operaciones	Compra y Venta Mismo día de la solicitud	Límites de recompra	Hasta el 100% de la tenencia de cada inversionista siempre y cuando el importe de las solicitudes de venta no exceda del 5% de los activos netos del Fondo el día de la operación
Liquidación de operaciones	96 horas hábiles	Diferencial*	Nunca se ha aplicado

*El fondo de inversión ante condiciones desordenadas de mercado u operaciones inusuales, podrá aplicar a las operaciones de compra-venta de sus acciones, un diferencial sobre el precio actualizado de valuación de dichas acciones, que haya determinado previamente, y conservarlo a favor de los inversionistas que permanecen en el Fondo.

Prestadores de Servicios

Operadora	SURA Investment Management México S A de C V Sociedad Operadora de Fondos de inversión
Distribuidora(s)	Para mayor información consultar prospecto de información
Valuadora	Operadora COVAF S A de C V Sociedad Operadora Limitada de Fondos de inversión
Institución Calificadora de Valores	No Aplica

Centro de Atención al Cliente

Contacto	Ejecutivo de atención a clientes
Número Telefónico	(55) 9177 1199 (55) 9138 8900 sin costo 01800 91771111 y 01800 2800808
Horario	8 30 a 18 00 horas

Página(s) Electrónica(s)

Página de internet Operadora	www.suraim.com.mx www.suramexico.com/inversiones
Página de internet Distribuidora	Consultar Prospecto

Advertencias

El fondo de inversión no cuenta con garantía alguna del PAB ni de la sociedad operadora ni del Grupo Financiero al que en su caso esta última pertenezca. La inversión en el fondo se encuentra respaldada hasta por el monto de su patrimonio. La inscripción en el Registro Nacional de Valores tendrá efectos declarativos y no convalidan los actos jurídicos que sean nulos de conformidad con las leyes aplicables ni implican certificación sobre la bondad de los valores inscritos en el mismo o sobre la solvencia, liquidez o calidad crediticia del fondo de inversión. Ningún intermediario financiero apoderado para celebrar operaciones con el público o cualquier otra persona está autorizado para proporcionar información o hacer declaración alguna adicional al contenido del presente documento o el prospecto de información al público inversionista por lo que deberán entenderse como no autorizadas por el fondo. Para mayor información visite la página electrónica de nuestra operadora y/o distribuidora(s) donde podrá consultar el prospecto de información al público inversionista del fondo así como la información actualizada sobre la cartera de inversiones del fondo. El presente documento y el prospecto de información al público inversionista son los únicos documentos de venta que reconoce el fondo de inversión como válidos.

DOCUMENTO CON INFORMACIÓN CLAVE PARA LA INVERSIÓN

Administrado por SURA Investment Management México, S.A. de C.V., Sociedad Operadora de Fondos de Inversión.

SURA Global, S.A. de C.V., Fondo de Inversión de Renta Variable

Tipo	Renta Variable	Clase y Serie Accionaria	Posibles adquirientes	Montos mínimos de inversión (\$)
Categoría	Especializado en Renta Variable Internacional (RVESRV NT)	BOE3	Personas Morales No Sujetas a Retención	Serie sin monto mínimo de inversión
Clave de pizarra	SURGLOB			
Calificación	No Aplica			
Fecha de Autorización	12 de Marzo de 2021			

Importante: El valor de una sociedad de inversión, cualquiera que sea su política de inversión, está sujeta a la fluctuación de los mercados, por lo que el inversionista puede obtener ganancias y pérdidas.

Objetivo de Inversión

El Fondo invertirá en una cartera diversificada formada preponderantemente por acciones y/o títulos transferibles emitidos por compañías constituidas que cotizan u operan en cualquier país del mundo a través de la inversión en acciones de sociedades de inversión o de mecanismos de inversión colectiva como los ETFs y/o TRACs (Exchange traded funds) denominados y/o referidos principalmente en moneda extranjera. Valores que se encuentren listados en el SC y/o emitidos por los países pertenecientes al OSKO y la UE incluido el Banco Central Europeo. De manera complementaria el Fondo podrá invertir en valores de deuda valores privados colocados por medio de oferta pública e inscritos en el RNV valores bancarios instrumentos financieros derivados depósitos de dinero a la vista reporto valores emitidos y/o avalados por el Gobierno Federal valores de entidades federativas y/o municipales del país valores emitidos o avalados por organismos descentralizados del Gobierno Federal o bien en paraestatales y bancas de desarrollo. En virtud de que los activos objeto de inversión en los cuales invierte sus recursos el Fondo están sujetos a la variación en los precios de las acciones así como de los tipos de cambio en los que se encuentren denominadas el público inversionista deberá tener presente en todo momento que las variaciones de dichas condiciones repercutirán de forma importante en su desempeño por lo que el riesgo de mercado es su principal riesgo. El horizonte de inversión del Fondo es de largo plazo. No existe plazo mínimo de permanencia adicional al que existe en razón de las políticas de operación del Fondo. No obstante se recomienda a los inversionistas que para lograr el objetivo de inversión permanezcan en el Fondo tres años calendario.

Información Relevante

El límite en operaciones financieras derivadas no puede exceder el 50% del límite total de VaR del Fondo 1 30%

Valor en riesgo (VaR) de la cartera de inversión respecto de sus activos netos: 2.60% con una probabilidad del 95%.

La pérdida que en un escenario pesimista (5 en 100 veces) puede enfrentar la sociedad de inversión en un lapso de un día es de 26 00 pesos por cada 1000 invertidos. (Este

dato es solo una estimación. Las expectativas de pérdida podrán ser mayores incluso por el monto total de la inversión realizada.)

Desempeño Histórico

Serie accionaria BOE3

Índice(s) de Referencia iShares ACW con desfase de un día y el ajuste derivado del movimiento del tipo de cambio

BOE3	Último Mes	Últimos 3 Meses	Últimos 12 Meses	2021	2020	2019
Rendimiento bruto	-6.40%	-15.94%	-18.10%	20.09%	27.02%	26.12%
Rendimiento neto	-6.49%	-16.15%	-18.90%	18.90%	25.67%	0.00%
Tasa libre de riesgo (Cetes 28 días)	7.24%	6.90%	5.54%	4.42%	27.02%	26.12%
Índice de Referencia	-6.22%	-14.83%	-15.75%	20.00%	5.74%	6.95%

El rendimiento neto es después de comisiones y el que obtuvo el inversionista en el periodo

*La tasa libre de riesgo es una tasa que no incluye descuentos por comisiones, impuestos o cualquier otro gasto

El desempeño de la sociedad en el pasado no necesariamente es indicativo del desempeño que tendrá en el futuro

Régimen y Política de Inversión

- a) Estrategia de administración Activa
- b) Límites

	Min.	Max.
1. Valores de fácil realización y/o valores con vencimiento menor a 3 meses.	5%	100%
2. Valores de renta variable internacional, de manera directa, o por medio de ETFs, TRACs y/o fondos de inversión.	80%	100%
3. Acciones de Fondos de inversión.	0%	20%
4. Mecanismos de inversión colectiva (ETFs y/o TRACs).	0%	100%
5. Valores que se encuentren listados en el SIC** y/o valores extranjeros	80%	100%

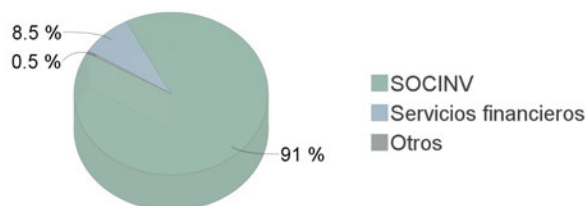
- c) Política de inversión. El Fondo tiene una estrategia de inversión activa en la que toma riesgos buscando aprovechar oportunidades de mercado para tratar de incrementar su rendimiento esperado y superar su base de referencia con un proceso de asignación de activos y una cuidadosa selección de acciones de Sociedades de inversión y ETFs y/o TRACs que busca optimizar el rendimiento con un control adecuado de riesgos. La asignación de activos refleja las expectativas de rendimientos futuros, riesgos y comportamiento de los mercados. La selección de Fondos y el monitoreo de los mismos busca obtener en el largo plazo un rendimiento adicional y elimina el riesgo de que el Fondo sea manejado por un solo administrador. El administrador del portafolio realizará la selección de valores basado en el análisis y seguimiento de indicadores de mercado y sectoriales, así como variables económicas y financieras de las regiones contempladas y los niveles de valuación de cada una de ellas. Lo anterior determinará la diversificación que agrega cada una de las regiones. El porcentaje que no se encuentre invertido en acciones de sociedades de inversión y ETFs y/o TRACs o bien en acciones en directo se invertirá en instrumentos financieros derivados, depósitos de dinero a la vista, reportos o en valores de deuda corto plazo de alta calidad crediticia, ya sea en pesos o en divisas distintas a éste. Las acciones en directo podrán ser de aquellos países de cualquier parte del mundo.
- d) Índice o base de referencia: MSC World Index
- e) El Fondo no invertirá en activos emitidos por sociedades del mismo consorcio empresarial al que ésta pertenece. Asimismo, el Fondo podrá invertir en acciones de fondos de inversión no administradas por la Operadora de acuerdo a lo establecido en los parámetros de inversión de su prospecto.
- f) El Fondo invertirá en instrumentos financieros derivados.
- g) El Fondo no invertirá en valores estructurados, títulos fiduciarios de capital o valores respaldados por activos.
- h) El fondo no realiza operaciones de préstamo de valores.

Composición de la Cartera de Inversión:

Principales inversiones en el mes de junio del 2022

	Clave de Pizarra	Emisora	Subyacente	Tipo	Monto (\$)	% Part
1	56SP_JPFAEUI_LX	JPFAEUI	Fondo RV	Renta Variable	387,600,357	11%
2	56SP_MFGEIU1_LX	MFGEIU1	Fondo RV	Renta Variable	383,931,266	11%
3	56SP_JPMGIAU_LX	JPMGIAU	Fondo RV	Renta Variable	348,891,008	10%
4	56SP_ALLAMII_LX	ALLAMII	Fondo RV	Renta Variable	341,539,686	10%
5	1ISP_VT *	VT	Indices RV	Renta Variable	268,912,636	8%
6	56SP_MGSENSU_LX	MGSENSU	Fondo RV	Renta Variable	257,217,269	8%
7	56SP_SGDWDCA_LX	SGDWDCA	Fondo RV	Renta Variable	251,771,171	7%
8	56SP_ALLATII_LX	ALLATII	Fondo RV	Renta Variable	224,809,982	7%
9	56SP_AUPFI2U_LX	AUPFI2U	Fondo RV	Renta Variable	190,370,668	6%
10	56SP_MFGGII1_LX	MFMGAA1	Fondo RV	Renta Variable	163,345,532	5%
Otros					590,500,229	17%
Total					3,408,889,804	100%

Por Sector de Actividad Económica



Comisiones y Remuneraciones por la Prestación de Servicios

i) Comisiones Pagadas Directamente por el Cliente

Concepto	Serie más representativa			
	BOE3		BF2	
	%	\$	%	\$
Incumplimiento del plazo mínimo de permanencia	N/A	N/A	N/A	N/A
Incumplimiento del saldo mínimo de Inversión	N/A	N/A	N/A	N/A
Compra de acciones	N/A	N/A	N/A	N/A
Venta de acciones	N/A	N/A	N/A	N/A
Servicio por asesoría	N/A	N/A	N/A	N/A
Servicio de custodia de Activos Objeto de Inversión	N/A	N/A	N/A	N/A
Servicio de administración de acciones	N/A	N/A	N/A	N/A
Otras	N/A	N/A	N/A	N/A
Total	N/A	N/A	N/A	N/A

*Monto por cada \$1,000.00 invertidos

ii) Comisiones Pagadas por el Fondo de Inversión

Concepto	Serie más representativa			
	BOE3		BF2	
	%	\$	%	\$
Administración de activos	0.8581%	\$8.5812	2.9751%	\$29.7515
Administración Activos / sobre desempeño	0.0000%	0.0000	0.0000%	0.0000
Distribución de acciones	0.0000%	0.0000	0.0000%	0.0000
Valuación de acciones	0.0054%	\$0.0542	0.0054%	\$0.0542
Depósito de Activos Objeto de Inversión	0.0047%	\$0.0467	0.0046%	\$0.0464
Depósito de acciones	0.0000%	0.0000	0.0000%	0.0000
Contabilidad	0.0033%	\$0.0328	0.0033%	\$0.0328
Otras	0.0132%	\$0.1320	0.0132%	\$0.1319
Total	0.8847%	\$8.8469	3.0017%	\$30.0168

*Monto por cada \$1,000.00 invertidos

**Proveeduría de precios, mantenimiento de sistemas, custodia, cuotas a la BMV o alguna otra bolsa y CNBV, calificadora, auditoría, honorarios a abogados, en su caso.

Información sobre comisiones y remuneraciones

Las comisiones por compra y venta de acciones pueden disminuir el monto total de su inversión. Esto implica que usted recibirá a un monto menor después de una operación. Lo anterior junto con las comisiones pagadas por el fondo representa una reducción del rendimiento total que recibirá por su inversión en el fondo.

Algunos prestadores de servicios pueden establecer acuerdos con el fondo y ofrecerle descuentos por sus servicios. Para conocer de su existencia y el posible beneficio para usted pregunte con su distribuidor.

El prospecto de información contiene un mayor detalle de los conflictos de interés a los que pudiera estar sujeto.

Política para la Compra-Venta de Acciones

Plazo mínimo de permanencia	No existe	Liquidez	Diaria.
Recepción de órdenes	Compra y Venta Todos los días hábiles	Horario	08:00 hrs a 12:30 hrs
Ejecución de operaciones	Compra y Venta Mismo día de la solicitud	Límites de recompra	Hasta el 100% de la tenencia de cada inversionista siempre y cuando el importe de las solicitudes de venta no exceda del 5% de los activos netos del Fondo el día de la operación
Liquidación de operaciones	96 horas hábiles	Diferencial*	Nunca se ha aplicado

*El fondo de inversión ante condiciones desordenadas de mercado u operaciones inusuales, podrá aplicar a las operaciones de compra-venta de sus acciones, un diferencial sobre el precio actualizado de valuación de dichas acciones, que haya determinado previamente, y conservarlo a favor de los inversionistas que permanecen en el Fondo.

Prestadores de Servicios

Operadora	SURA Investment Management México S A de C V Sociedad Operadora de Fondos de inversión
Distribuidora(s)	Para mayor información consultar prospecto de información
Valuadora	Operadora COVAF S A de C V Sociedad Operadora Limitada de Fondos de inversión
Institución Calificadora de Valores	No Aplica

Centro de Atención al Cliente

Contacto	Ejecutivo de atención a clientes
Número Telefónico	(55) 9177 1199 (55) 9138 8900 sin costo 01800 91771111 y 01800 2800808
Horario	8:30 a 18:00 horas

Página(s) Electrónica(s)

Página de internet Operadora	www.suraim.com.mx www.suramexico.com/inversiones
Página de internet Distribuidora	Consultar Prospecto

Advertencias

El fondo de inversión no cuenta con garantía alguna del PAB ni de la sociedad operadora ni del Grupo Financiero al que en su caso esta última pertenezca. La inversión en el fondo se encuentra respaldada hasta por el monto de su patrimonio.

La inscripción en el Registro Nacional de Valores tendrá efectos declarativos y no convalidan los actos jurídicos que sean nulos de conformidad con las leyes aplicables ni implican certificación sobre la bondad de los valores inscritos en el mismo o sobre la solvencia, liquidez o calidad crediticia del fondo de inversión.

Ningún intermediario financiero apoderado para celebrar operaciones con el público o cualquier otra persona está autorizado para proporcionar información o hacer declaración alguna adicional al contenido del presente documento o el prospecto de información al público inversionista por lo que deberán entenderse como no autorizadas por el fondo.

Para mayor información visite la página electrónica de nuestra operadora y/o distribuidora(s) donde podrá consultar el prospecto de información al público inversionista del fondo así como la información actualizada sobre la cartera de inversiones del fondo.

El presente documento y el prospecto de información al público inversionista son los únicos documentos de venta que reconoce el fondo de inversión como válidos.

DOCUMENTO CON INFORMACIÓN CLAVE PARA LA INVERSIÓN

Administrado por SURA Investment Management México, S.A. de C.V., Sociedad Operadora de Fondos de Inversión.

SURA Global, S.A. de C.V., Fondo de Inversión de Renta Variable

Tipo	Renta Variable	Clase y Serie Accionaria	Posibles adquirientes	Montos mínimos de inversión (\$)
Categoría	Especializado en Renta Variable Internacional (RVESRV NT)	BOE4	Personas Morales No Sujetas a Retención	Serie sin monto mínimo de inversión
Clave de pizarra	SURGLOB			
Calificación	No Aplica			
Fecha de Autorización	12 de Marzo de 2021			

Importante: El valor de una sociedad de inversión, cualquiera que sea su política de inversión, está sujeta a la fluctuación de los mercados, por lo que el inversionista puede obtener ganancias y pérdidas.

Objetivo de Inversión

El Fondo invertirá en una cartera diversificada formada preponderantemente por acciones y/o títulos transferibles emitidos por compañías constituidas que cotizan u operan en cualquier país del mundo a través de la inversión en acciones de sociedades de inversión o de mecanismos de inversión colectiva como los ETFs y/o TRACs (Exchange traded funds) denominados y/o referidos principalmente en moneda extranjera. Valores que se encuentren listados en el SC y/o emitidos por los países pertenecientes al OSKO y la UE incluido el Banco Central Europeo. De manera complementaria el Fondo podrá invertir en valores de deuda valores privados colocados por medio de oferta pública e inscritos en el RNV valores bancarios instrumentos financieros derivados depósitos de dinero a la vista reporto valores emitidos y/o avalados por el Gobierno Federal valores de entidades federativas y/o municipales del país valores emitidos o avalados por organismos descentralizados del Gobierno Federal o bien en paraestatales y bancas de desarrollo. En virtud de que los activos objeto de inversión en los cuales invierte sus recursos el Fondo están sujetos a la variación en los precios de las acciones así como de los tipos de cambio en los que se encuentren denominadas el público inversionista deberá tener presente en todo momento que las variaciones de dichas condiciones repercutirán de forma importante en su desempeño por lo que el riesgo de mercado es su principal riesgo. El horizonte de inversión del Fondo es de largo plazo. No existe plazo mínimo de permanencia adicional al que existe en razón de las políticas de operación del Fondo. No obstante se recomienda a los inversionistas que para lograr el objetivo de inversión permanezcan en el Fondo tres años calendario.

Información Relevante

El límite en operaciones financieras derivadas no puede exceder el 50% del límite total de VaR del Fondo 1 30%

Valor en riesgo (VaR) de la cartera de inversión respecto de sus activos netos: 2.60% con una probabilidad del 95%.

La pérdida que en un escenario pesimista (5 en 100 veces) puede enfrentar la sociedad de inversión en un lapso de un día es de 26 00 pesos por cada 1000 invertidos (Este

dato es solo una estimación las expectativas de pérdida podrán ser mayores incluso por el monto total de la inversión realizada)

Desempeño Histórico

Serie accionaria BOE4

Índice(s) de Referencia iShares ACW con desfase de un día y el ajuste derivado del movimiento del tipo de cambio

BOE4	Último Mes	Últimos 3 Meses	Últimos 12 Meses	2021	2020	2019
Rendimiento bruto	-6.40%	-15.94%	-18.10%	20.09%	27.02%	26.12%
Rendimiento neto	-6.51%	-16.21%	-19.14%	18.56%	25.31%	0.00%
Tasa libre de riesgo (Cetes 28 días)	7.24%	6.90%	5.54%	4.42%	27.02%	26.12%
Índice de Referencia	-6.22%	-14.83%	-15.75%	20.00%	5.74%	6.95%

El rendimiento neto es después de comisiones y el que obtuvo el inversionista en el periodo

*La tasa libre de riesgo es una tasa que no incluye descuentos por comisiones impuestos o cualquier otro gasto

El desempeño de la sociedad en el pasado no necesariamente es indicativo del desempeño que tendrá en el futuro

Régimen y Política de Inversión

- a) Estrategia de administración Activa
- b) Límites

	Min.	Max.
1. Valores de fácil realización y/o valores con vencimiento menor a 3 meses.	5%	100%
2. Valores de renta variable internacional, de manera directa, o por medio de ETFs, TRACs y/o fondos de inversión.	80%	100%
3. Acciones de Fondos de inversión.	0%	20%
4. Mecanismos de inversión colectiva (ETFs y/o TRACs).	0%	100%
5. Valores que se encuentren listados en el SIC** y/o valores extranjeros	80%	100%

c) Política de inversión El Fondo tiene una estrategia de inversión activa en la que toma riesgos buscando aprovechar oportunidades de mercado para tratar de incrementar su rendimiento esperado y superar su base de referencia con un proceso de asignación de activos y una cuidadosa selección de acciones de Sociedades de inversión y ETFs y/o TRACs que busca optimizar el rendimiento con un control adecuado de riesgos. La asignación de activos refleja las expectativas de rendimientos futuros riesgos y comportamiento de los mercados. La selección de Fondos y el monitoreo de los mismos busca obtener en el largo plazo un rendimiento adicional y elimina el riesgo de que el Fondo sea manejado por un solo administrador. El administrador del portafolio realizará la selección de valores basado en el análisis y seguimiento de indicadores de mercado y sectoriales así como variables económicas y financieras de las regiones contempladas y los niveles de valuación de cada una de ellas lo anterior determinará la diversificación que agrega cada una de las regiones. El porcentaje que no se encuentre invertido en acciones de sociedades de inversión y ETFs y/o TRACs o bien en acciones en directo se invertirá en instrumentos financieros derivados depósitos de dinero a la vista reportos o en valores de deuda corto plazo de alta calidad crediticia ya sea en pesos o en divisas distintas a éste. Las acciones en directo podrán ser de aquellos países de cualquier parte del mundo.

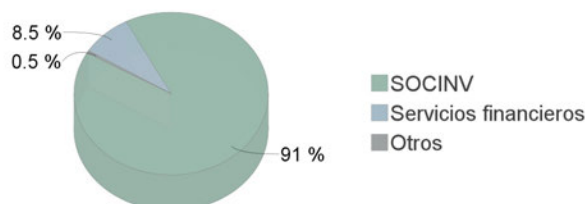
- d) Índice o base de referencia MSC World Index
- e) El Fondo no invertirá en activos emitidos por sociedades del mismo consorcio empresarial al que ésta pertenece. Asimismo el Fondo podrá invertir en acciones de fondos de inversión no administradas por la Operadora de acuerdo a lo establecido en los parámetros de inversión de su prospecto.
- f) El Fondo invertirá en instrumentos financieros derivados.
- g) El Fondo no invertirá en valores estructurados títulos fiduciarios de capital o valores respaldados por activos.
- h) El fondo no realiza operaciones de préstamo de valores.

Composición de la Cartera de Inversión:

Principales inversiones en el mes de junio del 2022

	Clave de Pizarra	Emisora	Subyacente	Tipo	Monto (\$)	% Part
1	56SP_JPFAEUI_LX	JPFAEUI	Fondo RV	Renta Variable	387,600,357	11%
2	56SP_MFGEIU1_LX	MFGEIU1	Fondo RV	Renta Variable	383,931,266	11%
3	56SP_JPMGIAU_LX	JPMGIAU	Fondo RV	Renta Variable	348,891,008	10%
4	56SP_ALLAMII_LX	ALLAMII	Fondo RV	Renta Variable	341,539,686	10%
5	1ISP_VT *	VT	Indices RV	Renta Variable	268,912,636	8%
6	56SP_MGSENSU_LX	MGSENSU	Fondo RV	Renta Variable	257,217,269	8%
7	56SP_SGDWDCA_LX	SGDWDCA	Fondo RV	Renta Variable	251,771,171	7%
8	56SP_ALLATII_LX	ALLATII	Fondo RV	Renta Variable	224,809,982	7%
9	56SP_AUPFI2U_LX	AUPFI2U	Fondo RV	Renta Variable	190,370,668	6%
10	56SP_MFGGII1_LX	MFMGAA1	Fondo RV	Renta Variable	163,345,532	5%
Otros					590,500,229	17%
Total					3,408,889,804	100%

Por Sector de Actividad Económica



Comisiones y Remuneraciones por la Prestación de Servicios

i) Comisiones Pagadas Directamente por el Cliente

Concepto	Serie más representativa			
	BOE4		BF2	
	%	\$	%	\$
Incumplimiento del plazo mínimo de permanencia	N/A	N/A	N/A	N/A
Incumplimiento del saldo mínimo de Inversión	N/A	N/A	N/A	N/A
Compra de acciones	N/A	N/A	N/A	N/A
Venta de acciones	N/A	N/A	N/A	N/A
Servicio por asesoría	N/A	N/A	N/A	N/A
Servicio de custodia de Activos Objeto de Inversión	N/A	N/A	N/A	N/A
Servicio de administración de acciones	N/A	N/A	N/A	N/A
Otras	N/A	N/A	N/A	N/A
Total	N/A	N/A	N/A	N/A

*Monto por cada \$1,000.00 invertidos

ii) Comisiones Pagadas por el Fondo de Inversión

Concepto	Serie más representativa			
	BOE4		BF2	
	%	\$	%	\$
Administración de activos	1.1442%	\$11.4416	2.9751%	\$29.7515
Administración Activos / sobre desempeño	0.0000%	0.0000	0.0000%	0.0000
Distribución de acciones	0.0000%	0.0000	0.0000%	0.0000
Valuación de acciones	0.0054%	\$0.0542	0.0054%	\$0.0542
Depósito de Activos Objeto de Inversión	0.0047%	\$0.0466	0.0046%	\$0.0464
Depósito de acciones	0.0000%	0.0000	0.0000%	0.0000
Contabilidad	0.0033%	\$0.0329	0.0033%	\$0.0328
Otras	0.0132%	\$0.1315	0.0132%	\$0.1319
Total	1.1707%	\$11.7068	3.0017%	\$30.0168

*Monto por cada \$1,000.00 invertidos

**Proveeduría de precios, mantenimiento de sistemas, custodia, cuotas a la BMV o alguna otra bolsa y CNBV, calificadora, auditoría, honorarios a abogados, en su caso.

Información sobre comisiones y remuneraciones

Las comisiones por compra y venta de acciones pueden disminuir el monto total de su inversión. Esto implica que usted recibirá a un monto menor después de una operación. Lo anterior junto con las comisiones pagadas por el fondo representa una reducción del rendimiento total que recibirá por su inversión en el fondo.

Algunos prestadores de servicios pueden establecer acuerdos con el fondo y ofrecerle descuentos por sus servicios. Para conocer de su existencia y el posible beneficio para usted pregunte con su distribuidor.

El prospecto de información contiene un mayor detalle de los conflictos de interés a los que pudiera estar sujeto.

Política para la Compra-Venta de Acciones

Plazo mínimo de permanencia	No existe	Liquidez	Diaria.
Recepción de órdenes	Compra y Venta Todos los días hábiles	Horario	08:00 hrs a 12:30 hrs
Ejecución de operaciones	Compra y Venta Mismo día de la solicitud	Límites de recompra	Hasta el 100% de la tenencia de cada inversionista siempre y cuando el importe de las solicitudes de venta no exceda del 5% de los activos netos del Fondo el día de la operación
Liquidación de operaciones	96 horas hábiles	Diferencial*	Nunca se ha aplicado

*El fondo de inversión ante condiciones desordenadas de mercado u operaciones inusuales, podrá aplicar a las operaciones de compra-venta de sus acciones, un diferencial sobre el precio actualizado de valuación de dichas acciones, que haya determinado previamente, y conservarlo a favor de los inversionistas que permanecen en el Fondo.

Prestadores de Servicios

Operadora	SURA Investment Management México S A de C V Sociedad Operadora de Fondos de inversión
Distribuidora(s)	Para mayor información consultar prospecto de información
Valuadora	Operadora COVAF S A de C V Sociedad Operadora Limitada de Fondos de inversión
Institución Calificadora de Valores	No Aplica

Centro de Atención al Cliente

Contacto	Ejecutivo de atención a clientes
Número Telefónico	(55) 9177 1199 (55) 9138 8900 sin costo 01800 91771111 y 01800 2800808
Horario	8:30 a 18:00 horas

Página(s) Electrónica(s)

Página de internet Operadora	www.suraim.com.mx www.suramexico.com/inversiones
Página de internet Distribuidora	Consultar Prospecto

Advertencias

El fondo de inversión no cuenta con garantía alguna del PAB ni de la sociedad operadora ni del Grupo Financiero al que en su caso esta última pertenezca. La inversión en el fondo se encuentra respaldada hasta por el monto de su patrimonio.

La inscripción en el Registro Nacional de Valores tendrá efectos declarativos y no convalidan los actos jurídicos que sean nulos de conformidad con las leyes aplicables ni implican certificación sobre la bondad de los valores inscritos en el mismo o sobre la solvencia, liquidez o calidad crediticia del fondo de inversión.

Ningún intermediario financiero apoderado para celebrar operaciones con el público o cualquier otra persona está autorizado para proporcionar información o hacer declaración alguna adicional al contenido del presente documento o el prospecto de información al público inversionista por lo que deberán entenderse como no autorizadas por el fondo.

Para mayor información visite la página electrónica de nuestra operadora y/o distribuidora(s) donde podrá consultar el prospecto de información al público inversionista del fondo así como la información actualizada sobre la cartera de inversiones del fondo.

El presente documento y el prospecto de información al público inversionista son los únicos documentos de venta que reconoce el fondo de inversión como válidos.

DOCUMENTO CON INFORMACIÓN CLAVE PARA LA INVERSIÓN

Administrado por SURA Investment Management México, S.A. de C.V., Sociedad Operadora de Fondos de Inversión.

SURA Global, S.A. de C.V., Fondo de Inversión de Renta Variable

Tipo	Renta Variable	Clase y Serie Accionaria	Posibles adquirientes	Montos mínimos de inversión (\$)
Categoría	Especializado en Renta Variable Internacional (RVESRV NT)	BOE5	Personas Morales No Sujetas a Retención	Sin monto mínimo
Clave de pizarra	SURGLOB			
Calificación	No Aplica			
Fecha de Autorización	12 de Marzo de 2021			

Importante: El valor de una sociedad de inversión, cualquiera que sea su política de inversión, está sujeta a la fluctuación de los mercados, por lo que el inversionista puede obtener ganancias y pérdidas.

Objetivo de Inversión

El Fondo invertirá en una cartera diversificada formada preponderantemente por acciones y/o títulos transferibles emitidos por compañías constituidas que cotizan u operan en cualquier país del mundo a través de la inversión en acciones de sociedades de inversión o de mecanismos de inversión colectiva como los ETFs y/o TRACs (Exchange traded funds) denominados y/o referidos principalmente en moneda extranjera. Valores que se encuentren listados en el SC y/o emitidos por los países pertenecientes al OSKO y la UE incluido el Banco Central Europeo. De manera complementaria el Fondo podrá invertir en valores de deuda, valores privados colocados por medio de oferta pública e inscritos en el RNV, valores bancarios, instrumentos financieros derivados, depósitos de dinero a la vista, reporto valores emitidos y/o avalados por el Gobierno Federal, valores de entidades federativas y/o municipales del país, valores emitidos o avalados por organismos descentralizados del Gobierno Federal o bien en paraestatales y bancas de desarrollo. En virtud de que los activos objeto de inversión en los cuales invierte sus recursos el Fondo están sujetos a la variación en los precios de las acciones, así como de los tipos de cambio en los que se encuentren denominadas, el público inversionista deberá tener presente en todo momento que las variaciones de dichas condiciones repercutirán de forma importante en su desempeño, por lo que el riesgo de mercado es su principal riesgo. El horizonte de inversión del Fondo es de largo plazo. No existe plazo mínimo de permanencia adicional al que existe en razón de las políticas de operación del Fondo, no obstante se recomienda a los inversionistas que para lograr el objetivo de inversión permanezcan en el Fondo tres años calendario.

Información Relevante

El límite en operaciones financieras derivadas no puede exceder el 50% del límite total de VaR del Fondo 1 30%

Valor en riesgo (VaR) de la cartera de inversión respecto de sus activos netos: 2.60% con una probabilidad del 95%.

La pérdida que en un escenario pesimista (5 en 100 veces) puede enfrentar la sociedad de inversión en un lapso de un día es de 26 00 pesos por cada 1000 invertidos. (Este

dato es solo una estimación, las expectativas de pérdida podrán ser mayores, incluso por el monto total de la inversión realizada.)

Desempeño Histórico

Serie accionaria BOE5

Índice(s) de Referencia: iShares ACW con desfase de un día y el ajuste derivado del movimiento del tipo de cambio

BOE5	Último Mes	Últimos 3 Meses	Últimos 12 Meses	2021	2020	2019
Rendimiento bruto	-6.40%	-15.94%	-18.00%	N/A	27.02%	26.12%
Rendimiento neto	-6.55%	-16.33%	-19.61%	N/A	0.00%	0.00%
Tasa libre de riesgo (Cetes 28 días)	7.24%	6.90%	5.54%	N/A	27.02%	26.12%
Índice de Referencia	-6.22%	-14.83%	-15.75%	N/A	5.74%	6.95%

El rendimiento neto es después de comisiones y el que obtuvo el inversionista en el periodo

*La tasa libre de riesgo es una tasa que no incluye descuentos por comisiones, impuestos o cualquier otro gasto

El desempeño de la sociedad en el pasado no necesariamente es indicativo del desempeño que tendrá en el futuro

Régimen y Política de Inversión

- a) Estrategia de administración Activa
- b) Límites

	Min.	Max.
1. Valores de fácil realización y/o valores con vencimiento menor a 3 meses.	5%	100%
2. Valores de renta variable internacional, de manera directa, o por medio de ETFs, TRACs y/o fondos de inversión.	80%	100%
3. Acciones de Fondos de inversión.	0%	20%
4. Mecanismos de inversión colectiva (ETFs y/o TRACs).	0%	100%
5. Valores que se encuentren listados en el SIC** y/o valores extranjeros	80%	100%

c) Política de inversión: El Fondo tiene una estrategia de inversión activa en la que toma riesgos buscando aprovechar oportunidades de mercado para tratar de incrementar su rendimiento esperado y superar su base de referencia con un proceso de asignación de activos y una cuidadosa selección de acciones de Sociedades de Inversión y ETFs y/o TRACs que busca optimizar el rendimiento con un control adecuado de riesgos. La asignación de activos refleja las expectativas de rendimientos futuros, riesgos y comportamiento de los mercados. La selección de Fondos y el monitoreo de los mismos busca obtener en el largo plazo un rendimiento adicional y elimina el riesgo de que el Fondo sea manejado por un solo administrador. El administrador del portafolio realizará la selección de valores basado en el análisis y seguimiento de indicadores de mercado y sectoriales, así como variables económicas y financieras de las regiones contempladas y los niveles de valuación de cada una de ellas. Lo anterior determinará la diversificación que agrega cada una de las regiones. El porcentaje que no se encuentre invertido en acciones de sociedades de inversión y ETFs y/o TRACs o bien en acciones en directo, se invertirá en instrumentos financieros derivados, depósitos de dinero a la vista, reportos o en valores de deuda corto plazo de alta calidad crediticia, ya sea en pesos o en divisas distintas a éste. Las acciones en directo podrán ser de aquellos países de cualquier parte del mundo.

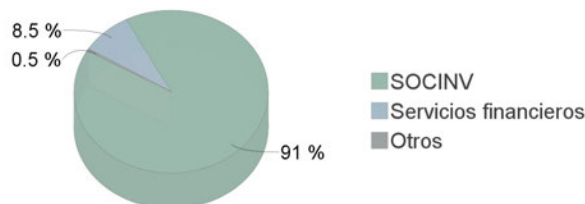
- d) Índice o base de referencia: MSC World Index
- e) El Fondo no invertirá en activos emitidos por sociedades del mismo consorcio empresarial al que ésta pertenece. Asimismo, el Fondo podrá invertir en acciones de fondos de inversión no administradas por la Operadora de acuerdo a lo establecido en los parámetros de inversión de su prospecto.
- f) El Fondo invertirá en instrumentos financieros derivados.
- g) El Fondo no invertirá en valores estructurados, títulos fiduciarios de capital o valores respaldados por activos.
- h) El fondo no realiza operaciones de préstamo de valores.

Composición de la Cartera de Inversión:

Principales inversiones en el mes de junio del 2022

	Clave de Pizarra	Emisora	Subyacente	Tipo	Monto (\$)	% Part
1	56SP_JPFAEUI_LX	JPFAEUI	Fondo RV	Renta Variable	387,600,357	11%
2	56SP_MFGEIU1_LX	MFGEIU1	Fondo RV	Renta Variable	383,931,266	11%
3	56SP_JPMGIAU_LX	JPMGIAU	Fondo RV	Renta Variable	348,891,008	10%
4	56SP_ALLAMII_LX	ALLAMII	Fondo RV	Renta Variable	341,539,686	10%
5	1ISP_VT *	VT	Indices RV	Renta Variable	268,912,636	8%
6	56SP_MGSENSU_LX	MGSENSU	Fondo RV	Renta Variable	257,217,269	8%
7	56SP_SGDWDCA_LX	SGDWDCA	Fondo RV	Renta Variable	251,771,171	7%
8	56SP_ALLATII_LX	ALLATII	Fondo RV	Renta Variable	224,809,982	7%
9	56SP_AUPFI2U_LX	AUPFI2U	Fondo RV	Renta Variable	190,370,668	6%
10	56SP_MFGGUA1_LX	MFMGAA1	Fondo RV	Renta Variable	163,345,532	5%
Otros					590,500,229	17%
Total					3,408,889,804	100%

Por Sector de Actividad Económica



Comisiones y Remuneraciones por la Prestación de Servicios

i) Comisiones Pagadas Directamente por el Cliente

Concepto	Serie más representativa			
	BOE5		BF2	
	%	\$	%	\$
Incumplimiento del plazo mínimo de permanencia	N/A	N/A	N/A	N/A
Incumplimiento del saldo mínimo de Inversión	N/A	N/A	N/A	N/A
Compra de acciones	N/A	N/A	N/A	N/A
Venta de acciones	N/A	N/A	N/A	N/A
Servicio por asesoría	N/A	N/A	N/A	N/A
Servicio de custodia de Activos Objeto de Inversión	N/A	N/A	N/A	N/A
Servicio de administración de acciones	N/A	N/A	N/A	N/A
Otras	N/A	N/A	N/A	N/A
Total	N/A	N/A	N/A	N/A

*Monto por cada \$1,000.00 invertidos

ii) Comisiones Pagadas por el Fondo de Inversión

Concepto	Serie más representativa			
	BOE5		BF2	
	%	\$	%	\$
Administración de activos	1.7287%	\$17.2870	2.9751%	\$29.7515
Administración Activos / sobre desempeño	0.0000%	0.0000	0.0000%	0.0000
Distribución de acciones	0.0000%	0.0000	0.0000%	0.0000
Valuación de acciones	0.0000%	0.0000	0.0054%	\$0.0542
Depósito de Activos Objeto de Inversión	0.0000%	0.0000	0.0046%	\$0.0464
Depósito de acciones	0.0000%	0.0000	0.0000%	0.0000
Contabilidad	0.0000%	0.0000	0.0033%	\$0.0328
Otras	0.0000%	0.0000	0.0132%	\$0.1319
Total	1.7287%	\$17.2870	3.0017%	\$30.0168

*Monto por cada \$1,000.00 invertidos

**Proveeduría de precios, mantenimiento de sistemas, custodia, cuotas a la BMV o alguna otra bolsa y CNBV, calificadora, auditoría, honorarios a abogados, en su caso.

Información sobre comisiones y remuneraciones

Las comisiones por compra y venta de acciones pueden disminuir el monto total de su inversión. Esto implica que usted recibirá a un monto menor después de una operación. Lo anterior junto con las comisiones pagadas por el fondo representa una reducción del rendimiento total que recibirá por su inversión en el fondo.

Algunos prestadores de servicios pueden establecer acuerdos con el fondo y ofrecerle descuentos por sus servicios. Para conocer de su existencia y el posible beneficio para usted pregunte con su distribuidor.

El prospecto de información contiene un mayor detalle de los conflictos de interés a los que pudiera estar sujeto.

Política para la Compra-Venta de Acciones

Plazo mínimo de permanencia	No existe	Liquidez	Diaria.
Recepción de órdenes	Compra y Venta Todos los días hábiles	Horario	08:00 hrs a 12:30 hrs
Ejecución de operaciones	Compra y Venta Mismo día de la solicitud	Límites de recompra	Hasta el 100% de la tenencia de cada inversionista siempre y cuando el importe de las solicitudes de venta no exceda del 5% de los activos netos del Fondo el día de la operación
Liquidación de operaciones	96 horas hábiles	Diferencial*	Nunca se ha aplicado

*El fondo de inversión ante condiciones desordenadas de mercado u operaciones inusuales, podrá aplicar a las operaciones de compra-venta de sus acciones, un diferencial sobre el precio actualizado de valuación de dichas acciones, que haya determinado previamente, y conservarlo a favor de los inversionistas que permanecen en el Fondo.

Prestadores de Servicios

Operadora	SURA Investment Management México S A de C V Sociedad Operadora de Fondos de inversión
Distribuidora(s)	Para mayor información consultar prospecto de información
Valuadora	Operadora COVAF S A de C V Sociedad Operadora Limitada de Fondos de inversión
Institución Calificadora de Valores	No Aplica

Centro de Atención al Cliente

Contacto	Ejecutivo de atención a clientes
Número Telefónico	(55) 9177 1199 (55) 9138 8900 sin costo 01800 91771111 y 01800 2800808
Horario	8 30 a 18 00 horas

Página(s) Electrónica(s)

Página de internet Operadora	www.suraim.com.mx www.suramexico.com/inversiones
Página de internet Distribuidora	Consultar Prospecto

Advertencias

El fondo de inversión no cuenta con garantía alguna del PAB ni de la sociedad operadora ni del Grupo Financiero al que en su caso esta última pertenezca. La inversión en el fondo se encuentra respaldada hasta por el monto de su patrimonio.

La inscripción en el Registro Nacional de Valores tendrá efectos declarativos y no convalidan los actos jurídicos que sean nulos de conformidad con las leyes aplicables ni implican certificación sobre la bondad de los valores inscritos en el mismo o sobre la solvencia, liquidez o calidad crediticia del fondo de inversión.

Ningún intermediario financiero apoderado para celebrar operaciones con el público o cualquier otra persona está autorizado para proporcionar información o hacer declaración alguna adicional al contenido del presente documento o el prospecto de información al público inversionista por lo que deberán entenderse como no autorizadas por el fondo.

Para mayor información visite la página electrónica de nuestra operadora y/o distribuidora(s) donde podrá consultar el prospecto de información al público inversionista del fondo así como la información actualizada sobre la cartera de inversiones del fondo.

El presente documento y el prospecto de información al público inversionista son los únicos documentos de venta que reconoce el fondo de inversión como válidos.

DOCUMENTO CON INFORMACIÓN CLAVE PARA LA INVERSIÓN

Administrado por SURA Investment Management México, S.A. de C.V., Sociedad Operadora de Fondos de Inversión.

SURA Global, S.A. de C.V., Fondo de Inversión de Renta Variable

Tipo	Renta Variable	Clase y Serie Accionaria	Posibles adquirientes	Montos mínimos de inversión (\$)
Categoría	Especializado en Renta Variable Internacional (RVESRV NT)	EMP	Personas Físicas, Consejeros Directivos y Colaboradores de Grupo SURA	Sin monto mínimo
Clave de pizarra	SURGLOB			
Calificación	No Aplica			
Fecha de Autorización	12 de Marzo de 2021			

Importante: El valor de una sociedad de inversión, cualquiera que sea su política de inversión, está sujeta a la fluctuación de los mercados, por lo que el inversionista puede obtener ganancias y pérdidas.

Objetivo de Inversión

El Fondo invertirá en una cartera diversificada formada preponderantemente por acciones y/o títulos transferibles emitidos por compañías constituidas que cotizan u operan en cualquier país del mundo a través de la inversión en acciones de sociedades de inversión o de mecanismos de inversión colectiva como los ETFs y/o TRACs (Exchange traded funds) denominados y/o referidos principalmente en moneda extranjera. Valores que se encuentren listados en el SIC y/o emitidos por los países pertenecientes al OSKO y la UE incluido el Banco Central Europeo. De manera complementaria el Fondo podrá invertir en valores de deuda, valores privados colocados por medio de oferta pública e inscritos en el RNV, valores bancarios, instrumentos financieros derivados, depósitos de dinero a la vista, reporto valores emitidos y/o avalados por el Gobierno Federal, valores de entidades federativas y/o municipales del país, valores emitidos o avalados por organismos descentralizados del Gobierno Federal o bien en paraestatales y bancas de desarrollo. En virtud de que los activos objeto de inversión en los cuales invierte sus recursos el Fondo están sujetos a la variación en los precios de las acciones, así como de los tipos de cambio en los que se encuentren denominadas, el público inversionista deberá tener presente en todo momento que las variaciones de dichas condiciones repercutirán de forma importante en su desempeño, por lo que el riesgo de mercado es su principal riesgo. El horizonte de inversión del Fondo es de largo plazo. No existe plazo mínimo de permanencia adicional al que existe en razón de las políticas de operación del Fondo, no obstante se recomienda a los inversionistas que para lograr el objetivo de inversión permanezcan en el Fondo tres años calendario.

Información Relevante

El límite en operaciones financieras derivadas no puede exceder el 50% del límite total de VaR del Fondo 130%.

Valor en riesgo (VaR) de la cartera de inversión respecto de sus activos netos: 2.60% con una probabilidad del 95%.

La pérdida que en un escenario pesimista (5 en 100 veces) puede enfrentar la sociedad de inversión en un lapso de un día es de 2600 pesos por cada 1000 invertidos. (Este

dato es solo una estimación, las expectativas de pérdida podrán ser mayores, incluso por el monto total de la inversión realizada.)

Desempeño Histórico

Serie accionaria EMP

Índice(s) de Referencia: iShares ACW con desfase de un día y el ajuste derivado del movimiento del tipo de cambio.

EMP	Último Mes	Últimos 3 Meses	Últimos 12 Meses	2021	2020	2019
Rendimiento bruto	-6.40%	-15.94%	-18.10%	N/A	27.02%	26.12%
Rendimiento neto	-6.56%	-16.34%	-19.62%	N/A	0.00%	0.00%
Tasa libre de riesgo (Cetes 28 días)	7.24%	6.90%	5.54%	N/A	27.02%	26.12%
Índice de Referencia	-6.22%	-14.83%	-15.75%	N/A	5.74%	6.95%

El rendimiento neto es después de comisiones y el que obtuvo el inversionista en el periodo.

*La tasa libre de riesgo es una tasa que no incluye descuentos por comisiones, impuestos o cualquier otro gasto.

El desempeño de la sociedad en el pasado no necesariamente es indicativo del desempeño que tendrá en el futuro.

Régimen y Política de Inversión

- a) Estrategia de administración: Activa
- b) Límites:

	Min.	Max.
1. Valores de fácil realización y/o valores con vencimiento menor a 3 meses.	5%	100%
2. Valores de renta variable internacional, de manera directa, o por medio de ETFs, TRACs y/o fondos de inversión.	80%	100%
3. Acciones de Fondos de inversión.	0%	20%
4. Mecanismos de inversión colectiva (ETFs y/o TRACs).	0%	100%
5. Valores que se encuentren listados en el SIC** y/o valores extranjeros.	80%	100%

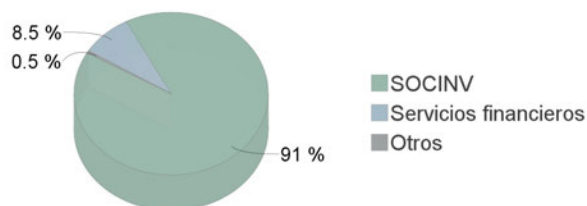
- c) Política de inversión: El Fondo tiene una estrategia de inversión activa en la que toma riesgos buscando aprovechar oportunidades de mercado para tratar de incrementar su rendimiento esperado y superar su base de referencia con un proceso de asignación de activos y una cuidadosa selección de acciones de Sociedades de Inversión y ETFs y/o TRACs que busca optimizar el rendimiento con un control adecuado de riesgos. La asignación de activos refleja las expectativas de rendimientos futuros, riesgos y comportamiento de los mercados. La selección de Fondos y el monitoreo de los mismos busca obtener en el largo plazo un rendimiento adicional y elimina el riesgo de que el Fondo sea manejado por un solo administrador. El administrador del portafolio realizará la selección de valores basado en el análisis y seguimiento de indicadores de mercado y sectoriales, así como variables económicas y financieras de las regiones contempladas y los niveles de valuación de cada una de ellas. Lo anterior determinará la diversificación que agrega cada una de las regiones. El porcentaje que no se encuentre invertido en acciones de sociedades de inversión y ETFs y/o TRACs o bien en acciones en directo se invertirá en instrumentos financieros derivados, depósitos de dinero a la vista, reportos o en valores de deuda corto plazo de alta calidad crediticia, ya sea en pesos o en divisas distintas a éste. Las acciones en directo podrán ser de aquellos países de cualquier parte del mundo.
- d) Índice o base de referencia: MSC World Index.
- e) El Fondo no invertirá en activos emitidos por sociedades del mismo consorcio empresarial al que ésta pertenece. Asimismo, el Fondo podrá invertir en acciones de fondos de inversión no administradas por la Operadora de acuerdo a lo establecido en los parámetros de inversión de su prospecto.
- f) El Fondo invertirá en instrumentos financieros derivados.
- g) El Fondo no invertirá en valores estructurados, títulos fiduciarios de capital o valores respaldados por activos.
- h) El fondo no realiza operaciones de préstamo de valores.

Composición de la Cartera de Inversión:

Principales inversiones en el mes de junio del 2022

	Clave de Pizarra	Emisora	Subyacente	Tipo	Monto (\$)	% Part.
1	56SP_JPFAEUI_LX	JPFAEUI	Fondo RV	Renta Variable	387,600,357	11%
2	56SP_MFGEIU1_LX	MFGEIU1	Fondo RV	Renta Variable	383,931,266	11%
3	56SP_JPMGIAU_LX	JPMGIAU	Fondo RV	Renta Variable	348,891,008	10%
4	56SP_ALLAMII_LX	ALLAMII	Fondo RV	Renta Variable	341,539,686	10%
5	1ISP_VT *	VT	Indices RV	Renta Variable	268,912,636	8%
6	56SP_MGSENSU_LX	MGSENSU	Fondo RV	Renta Variable	257,217,269	8%
7	56SP_SGDWDCA_LX	SGDWDCA	Fondo RV	Renta Variable	251,771,171	7%
8	56SP_ALLATII_LX	ALLATII	Fondo RV	Renta Variable	224,809,982	7%
9	56SP_AUPFI2U_LX	AUPFI2U	Fondo RV	Renta Variable	190,370,668	6%
10	56SP_MFGGII1_LX	MFMGAA1	Fondo RV	Renta Variable	163,345,532	5%
Otros					590,500,229	17%
Total					3,408,889,804	100%

Por Sector de Actividad Económica



Comisiones y Remuneraciones por la Prestación de Servicios

i) Comisiones Pagadas Directamente por el Cliente

Concepto	Serie más representativa			
	EMP		BF2	
	%	\$	%	\$
Incumplimiento del plazo mínimo de permanencia	N/A	N/A	N/A	N/A
Incumplimiento del saldo mínimo de Inversión	N/A	N/A	N/A	N/A
Compra de acciones	N/A	N/A	N/A	N/A
Venta de acciones	N/A	N/A	N/A	N/A
Servicio por asesoría	N/A	N/A	N/A	N/A
Servicio de custodia de Activos Objeto de Inversión	N/A	N/A	N/A	N/A
Servicio de administración de acciones	N/A	N/A	N/A	N/A
Otras	N/A	N/A	N/A	N/A
Total	N/A	N/A	N/A	N/A

*Monto por cada \$1,000.00 invertidos

ii) Comisiones Pagadas por el Fondo de Inversión

Concepto	Serie más representativa			
	EMP		BF2	
	%	\$	%	\$
Administración de activos	1.7163%	\$17.1630	2.9751%	\$29.7515
Administración Activos / sobre desempeño	0.0000%	0.0000	0.0000%	0.0000
Distribución de acciones	0.0000%	0.0000	0.0000%	0.0000
Valuación de acciones	0.0054%	\$0.0539	0.0054%	\$0.0542
Depósito de Activos Objeto de Inversión	0.0045%	\$0.0449	0.0046%	\$0.0464
Depósito de acciones	0.0000%	0.0000	0.0000%	0.0000
Contabilidad	0.0031%	\$0.0314	0.0033%	\$0.0328
Otras	0.0130%	\$0.1303	0.0132%	\$0.1319
Total	1.7424%	\$17.4235	3.0017%	\$30.0168

*Monto por cada \$1,000.00 invertidos

**Proveeduría de precios, mantenimiento de sistemas, custodia, cuotas a la BMV o alguna otra bolsa y CNBV, calificadora, auditoría, honorarios a abogados, en su caso.

Información sobre comisiones y remuneraciones

Las comisiones por compra y venta de acciones pueden disminuir el monto total de su inversión. Esto implica que usted recibirá a un monto menor después de una operación. Lo anterior junto con las comisiones pagadas por el fondo representa una reducción del rendimiento total que recibirá por su inversión en el fondo.

Algunos prestadores de servicios pueden establecer acuerdos con el fondo y ofrecerle descuentos por sus servicios. Para conocer de su existencia y el posible beneficio para usted pregunte con su distribuidor.

El prospecto de información contiene un mayor detalle de los conflictos de interés a los que pudiera estar sujeto.

Política para la Compra-Venta de Acciones

Plazo mínimo de permanencia	No existe	Liquidez	Diaria.
Recepción de órdenes	Compra y Venta Todos los días hábiles	Horario	08:00 hrs a 12:30 hrs
Ejecución de operaciones	Compra y Venta Mismo día de la solicitud	Límites de recompra	Hasta el 100% de la tenencia de cada inversionista siempre y cuando el importe de las solicitudes de venta no exceda del 5% de los activos netos del Fondo el día de la operación
Liquidación de operaciones	96 horas hábiles	Diferencial*	Nunca se ha aplicado

*El fondo de inversión ante condiciones desordenadas de mercado u operaciones inusuales, podrá aplicar a las operaciones de compra-venta de sus acciones, un diferencial sobre el precio actualizado de valuación de dichas acciones, que haya determinado previamente, y conservarlo a favor de los inversionistas que permanecen en el Fondo.

Prestadores de Servicios

Operadora	SURA Investment Management México S A de C V Sociedad Operadora de Fondos de inversión
Distribuidora(s)	Para mayor información consultar prospecto de información
Valuadora	Operadora COVAF S A de C V Sociedad Operadora Limitada de Fondos de inversión
Institución Calificadora de Valores	No Aplica

Centro de Atención al Cliente

Contacto	Ejecutivo de atención a clientes
Número Telefónico	(55) 9177 1199 (55) 9138 8900 sin costo 01800 91771111 y 01800 2800808
Horario	8:30 a 18:00 horas

Página(s) Electrónica(s)

Página de internet Operadora	www.suraim.com.mx www.suramexico.com/inversiones
Página de internet Distribuidora	Consultar Prospecto

Advertencias

El fondo de inversión no cuenta con garantía alguna del PAB ni de la sociedad operadora ni del Grupo Financiero al que en su caso esta última pertenezca. La inversión en el fondo se encuentra respaldada hasta por el monto de su patrimonio.

La inscripción en el Registro Nacional de Valores tendrá efectos declarativos y no convalidan los actos jurídicos que sean nulos de conformidad con las leyes aplicables ni implican certificación sobre la bondad de los valores inscritos en el mismo o sobre la solvencia, liquidez o calidad crediticia del fondo de inversión.

Ningún intermediario financiero apoderado para celebrar operaciones con el público o cualquier otra persona está autorizado para proporcionar información o hacer declaración alguna adicional al contenido del presente documento o el prospecto de información al público inversionista por lo que deberán entenderse como no autorizadas por el fondo.

Para mayor información visite la página electrónica de nuestra operadora y/o distribuidora(s) donde podrá consultar el prospecto de información al público inversionista del fondo así como la información actualizada sobre la cartera de inversiones del fondo.

El presente documento y el prospecto de información al público inversionista son los únicos documentos de venta que reconoce el fondo de inversión como válidos.